

**EUSKO JAURLARITZA**



**GOBIERNO VASCO**

HERRI ADMINISTRAZIO  
ETA JUSTIZIA SAILA

DEPARTAMENTO DE ADMINISTRACIÓN  
PÚBLICA Y JUSTICIA

# **SERVICIO VASCO DE GESTIÓN DE PENAS (SVGP)**

## **Memoria 2014**



## ÍNDICE

<b>INTRODUCCIÓN</b> .....	1
<b>I.- DATOS GENERALES</b> .....	3
1. AUTOS DE EJECUCIÓN .....	3
2. ESTADO DE LOS EXPEDIENTES.....	4
3. MOTIVO DE LAS EJECUCIONES .....	5
<b>II.- DATOS POR TIPO DE MEDIDA</b> .....	6
<b>1. TRABAJOS EN BENEFICIO DE LA COMUNIDAD COMO PENA PRINCIPAL</b> .....	6
1.1. AUTOS DE EJECUCIÓN .....	6
1.2. ESTADO DE LOS EXPEDIENTES .....	7
1.3. MOTIVO DE LAS EJECUCIONES .....	8
<b>2. SUSTITUCIÓN DE PENAS</b> .....	9
2.1. AUTOS DE EJECUCIÓN .....	9
2.2. ESTADO DE LOS EXPEDIENTES .....	10
2.3. MOTIVO DE LAS EJECUCIONES .....	11
<b>3. SUSPENSIÓN DE EJECUCIÓN DE PENAS</b> .....	12
3.1. AUTOS DE EJECUCIÓN .....	12
3.2. ESTADO DE LOS EXPEDIENTES .....	13
3.3. MOTIVO DE LAS EJECUCIONES .....	14
<b>4. MEDIDAS DE SEGURIDAD</b> .....	15
1.1. AUTOS DE EJECUCIÓN .....	15
1.2. ESTADO DE LOS EXPEDIENTES .....	16
1.3. MOTIVO DE LAS EJECUCIONES .....	17



<b>III.- TALLERES POR DELITOS DE SEGURIDAD VIAL</b> .....	18
1. TALLERES POR TERRITORIO HISTÓRICO Y Nº DE JORNADAS .....	18
2. ASISTENCIA Y RESULTADOS .....	20
<b>IV.- PROGRAMA GAKOA</b> .....	22
1. PERSONAS ATENDIDAS.....	22
2. DESGLOSE DEL TRABAJO REALIZADO .....	23



## INTRODUCCION

El Servicio Vasco de Gestión de Penas (SVGP) se encarga de velar en nuestra comunidad por el efectivo cumplimiento de las penas de trabajo en beneficio de la comunidad (TBC), de las suspensiones de la ejecución de las penas privativas de libertad, de las sustituciones de dichas penas, así como de las medidas de seguridad impuestas por los Juzgados y Tribunales de Euskadi.

Asimismo, el SVGP tiene asignada la gestión de los talleres para el cumplimiento de penas que derivan de delitos contra la seguridad vial y del programa de rehabilitación de las personas condenadas por delitos relacionados con la violencia de género a los que les ha sido aplicada una suspensión o sustitución de condena (Programa Gakoa).

El SVGP pretende, a través de una asistencia integral centrada en la persona penada, desarrollada por profesionales del ámbito jurídico, psicológico y social, fomentar la asunción de responsabilidad por las consecuencias del acto, contribuir a la reparación directa del daño cometido a la víctima o a la comunidad y consolidar el fin resocializador y de reeducación que corresponde a la ejecución de las penas y de las medidas de seguridad. Pretende, en definitiva, articular mecanismos que redunden en beneficio de la comunidad y del propio penado, asumiendo el carácter disuasorio y el carácter regenerador, constructivo y educativo que conlleva toda ejecución de penas y de medidas de seguridad.

Este año 2014, el SVGP ha recibido 5.871 autos de ejecución, de los cuales 3.094 son trabajos en beneficio de la comunidad como pena principal, 2.091 sustituciones de penas (se sustituyen por trabajos en beneficio de la comunidad), 548 suspensiones de ejecución de penas y 138 medidas de seguridad. Los principales motivos de los mandamientos judiciales son los delitos de violencia de género y contra la seguridad vial. Además, el SVGP ha gestionado durante este año 5.392 autos de ejecución que se derivaron en años anteriores. Del total de los 11.263 autos de ejecución atendidos por el servicio, se han ejecutado un 45% de los mandamientos, con un 46% de cumplimiento de la pena.



La pena de trabajo en beneficio de la comunidad impuesta por delitos contra la seguridad vial puede cumplirse mediante la realización de talleres de actividades en materia de seguridad vial. Durante este año 2014, se han acogido a esta opción 826 penados y se han organizado para ello 33 talleres en los tres territorios históricos, con un aumento respecto del año anterior de 77 participantes y 3 talleres. Al igual que el año anterior, también este año debe destacarse el alto índice de ejecuciones de pena que se alcanza con los talleres, con un 81% de penados que lo han superado. Además de su eficacia, podemos concluir que los talleres son una herramienta idónea para el cambio de actitud de los participantes, que permite alcanzar una responsabilización respecto a los actos cometidos y con un alto contenido terapéutico. Asimismo, permite fomentar la empatía hacia las víctimas y aumentar la concienciación con el problema de la seguridad vial.

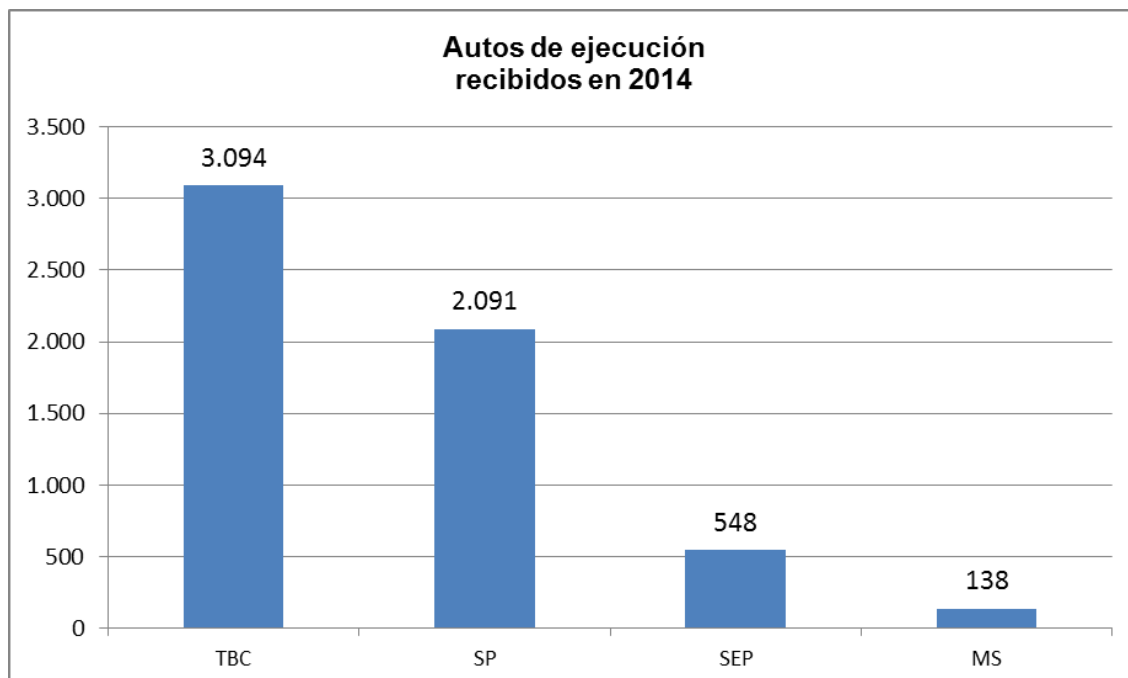
Desde el año 2013, el SVGP gestiona también el Programa Gakoa, de rehabilitación de personas condenadas por delitos de violencia de género. El objetivo primordial del programa es garantizar y preservar la integridad física y psíquica de las mujeres. El trabajo está orientado a responsabilizar a los hombres sobre el hecho cometido, a ahondar en las emociones y sentimientos, a reconducir las dinámicas violentas en cualquiera de sus expresiones, a tomar conciencia acerca de la violencia de género y a mejorar el conocimiento sobre uno mismo. Este año 2014 se han incorporado 100 penados al programa a los que hay que sumar 149 personas que ya comenzaron el programa en años anteriores.



## I.- DATOS GENERALES

### 1. AUTOS DE EJECUCIÓN

RECIBIDOS EN 2014	5.871	TBC <sup>1</sup>	3.094
		SP <sup>2</sup>	2.091
		SEP <sup>3</sup>	548
		MS <sup>4</sup>	138
EN CURSO AÑOS ANTERIORES	5.392		
<b>TOTAL</b>	<b>11.263</b>		



<sup>1</sup> Trabajos en Beneficio de la Comunidad como pena principal

<sup>2</sup> Sustitución de penas

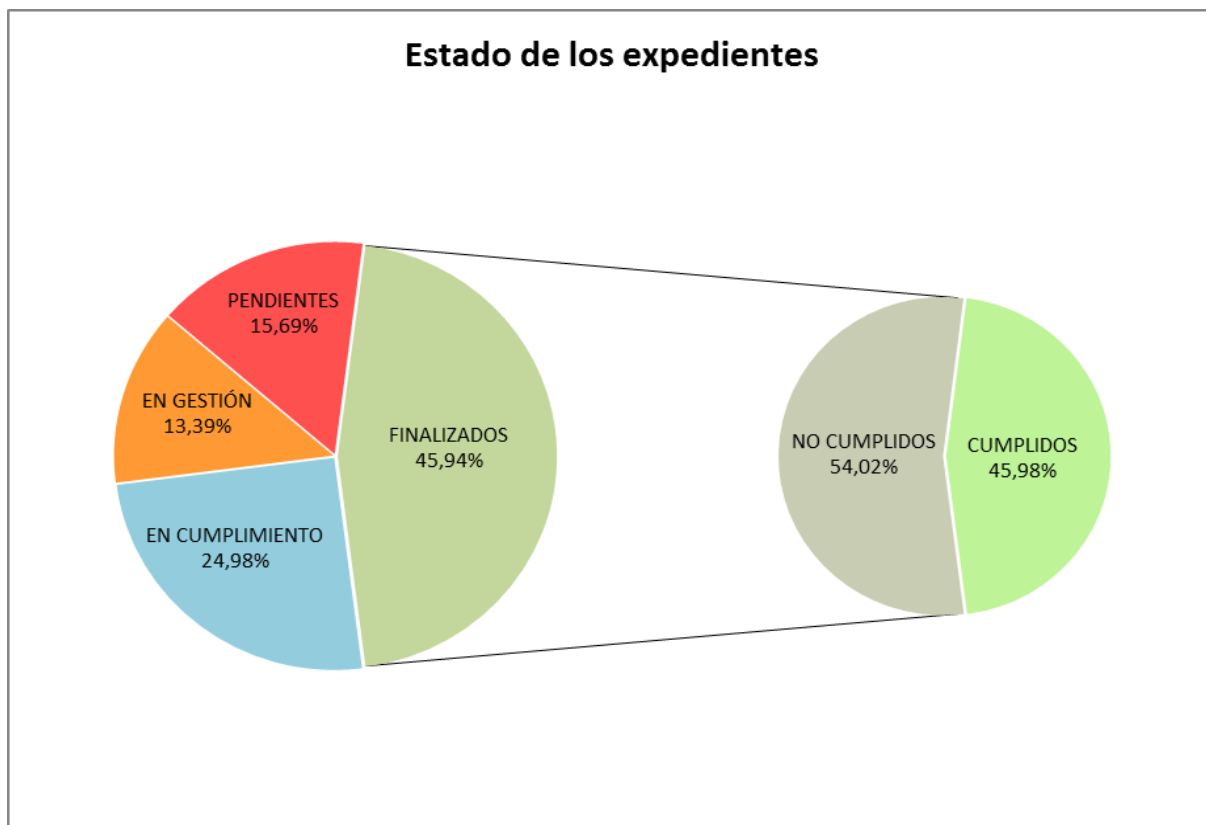
<sup>3</sup> Suspensión de ejecución de penas

<sup>4</sup> Medidas de seguridad



## 2. ESTADO DE LOS EXPEDIENTES

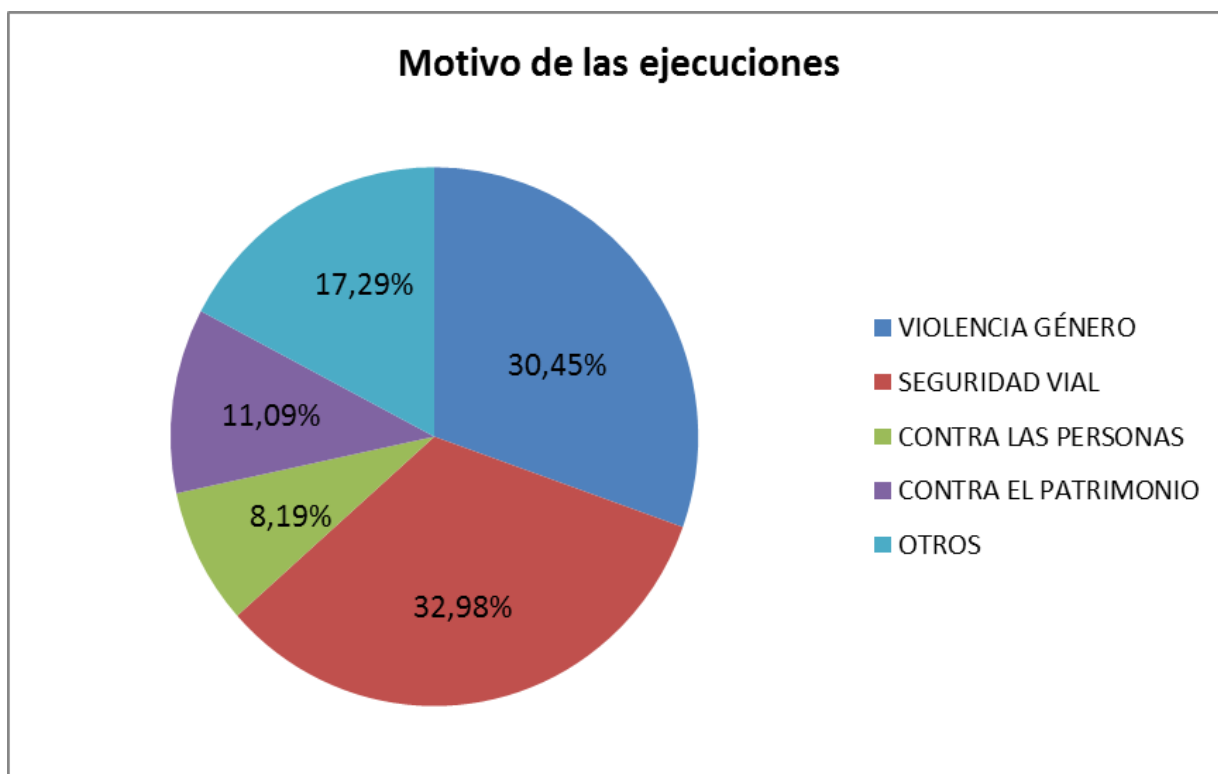
<b>PENDIENTES</b>	1.767	15,69%			
<b>EN GESTIÓN</b>	1.508	13,39%			
<b>EN CUMPLIMIENTO</b>	2.814	24,98%			
<b>FINALIZADOS</b>	5.174	45,94%	<b>NO CUMPLIDOS</b>	2.795	54,02%
			<b>CUMPLIDOS</b>	2.379	45,98%
<b>TOTAL</b>	11.263	100%			





### 3. MOTIVO DE LAS EJECUCIONES<sup>5</sup>

<b>VIOLENCIA GÉNERO</b>	1.788	30,45%
<b>SEGURIDAD VIAL</b>	1.936	32,98%
<b>CONTRA LAS PERSONAS</b>	481	8,19%
<b>CONTRA EL PATRIMONIO</b>	651	11,09%
<b>OTROS</b>	1.015	17,29%
<b>TOTAL</b>	5.871	100%



<sup>5</sup> Hacen referencia a los autos de ejecución recibidos en el año 2014





## II.- DATOS POR TIPO DE MEDIDA

### 1. TRABAJOS EN BENEFICIO DE LA COMUNIDAD COMO PENA PRINCIPAL

#### 1.1. AUTOS DE EJECUCIÓN

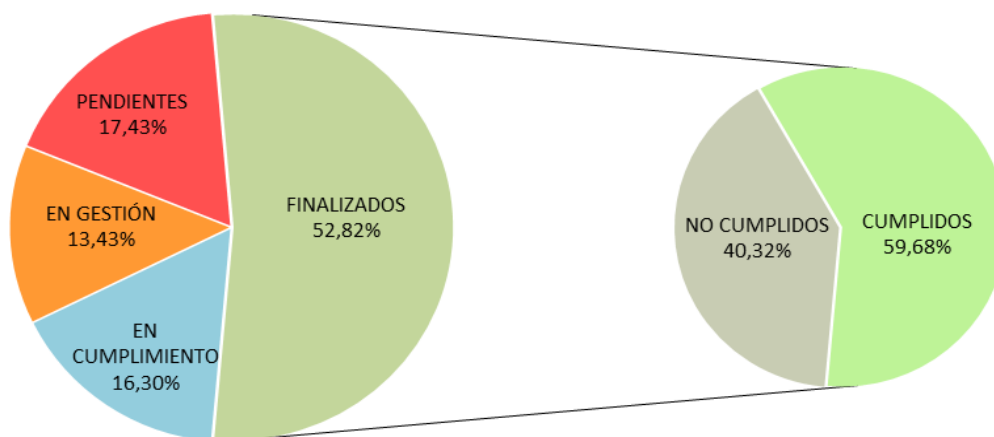
RECIBIDOS EN 2014	3.094
EN CURSO AÑOS ANTERIORES	2.667
<b>TOTAL</b>	<b>5.761</b>



## 1.2. ESTADO DE LOS EXPEDIENTES

<b>PENDIENTES</b>	1.004	17,43%			
<b>EN GESTIÓN</b>	775	13,45%			
<b>EN CUMPLIMIENTO</b>	939	16,30%			
<b>FINALIZADOS</b>	3.043	52,82%	<b>NO CUMPLIDOS</b>	1.227	40,32%
			<b>CUMPLIDOS</b>	1.816	59,68%
<b>TOTAL</b>	5.761	100%			

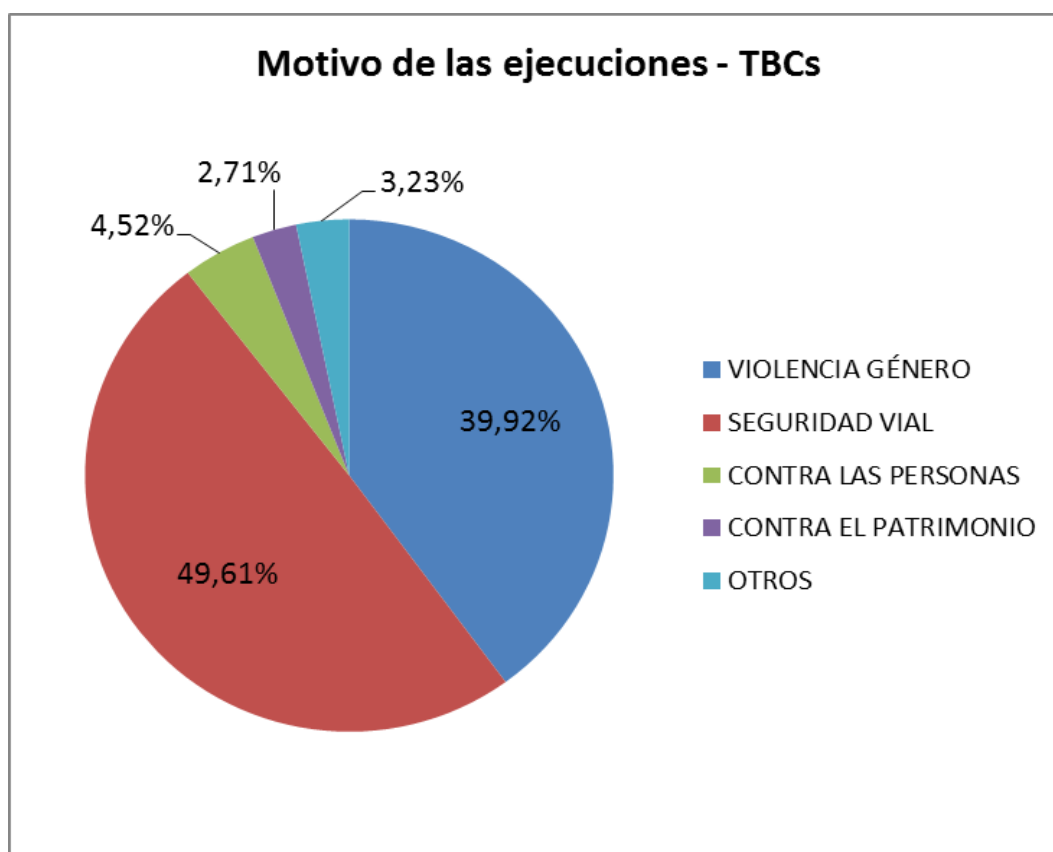
Estado de los expedientes - TBCs





### 1.3. MOTIVO DE LAS EJECUCIONES<sup>6</sup>

<b>VIOLENCIA GÉNERO</b>	1.235	39,92%
<b>SEGURIDAD VIAL</b>	1.535	49,61%
<b>CONTRA LAS PERSONAS</b>	140	4,52%
<b>CONTRA EL PATRIMONIO</b>	84	2,72%
<b>OTROS</b>	100	3,23%
<b>TOTAL</b>	3.094	100%



<sup>6</sup> Hacen referencia a los autos de ejecución recibidos en el año 2014



## 2. SUSTITUCIÓN DE PENAS

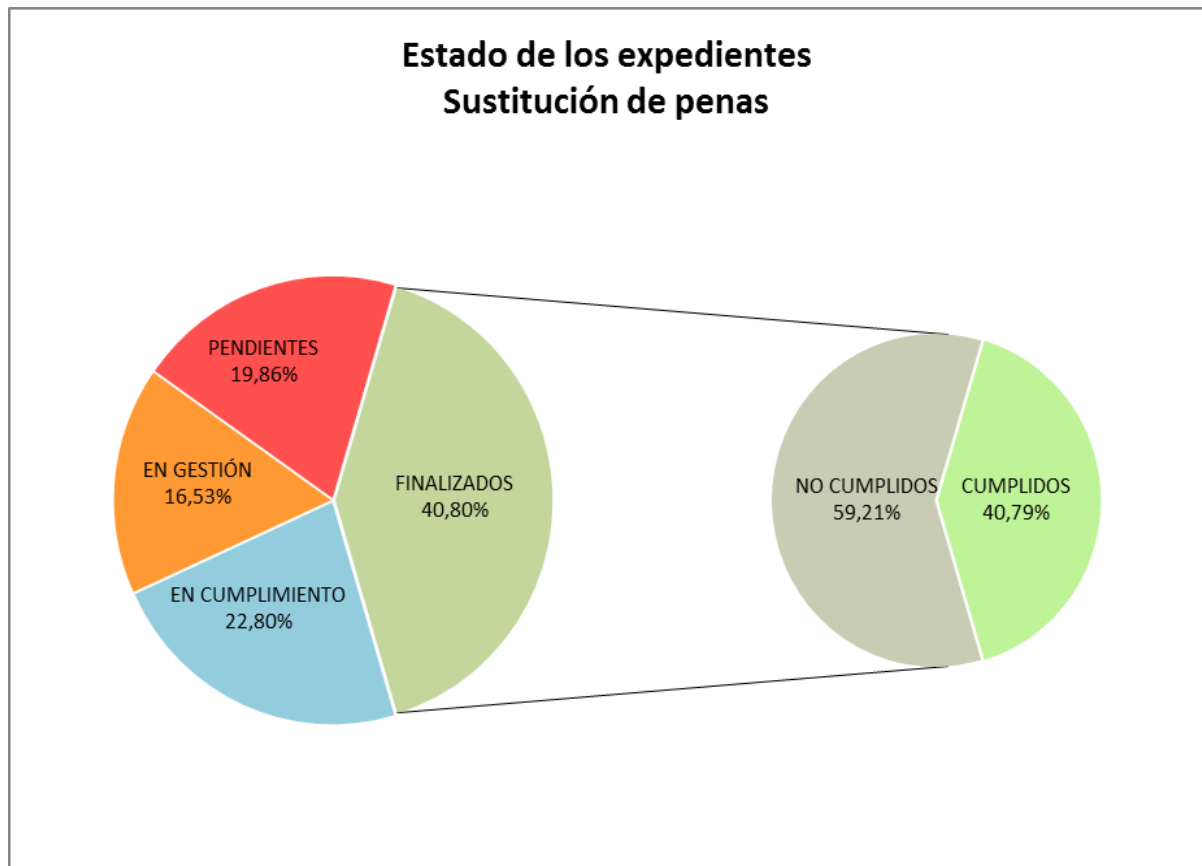
### 2.1. AUTOS DE EJECUCIÓN

<b>RECIBIDOS EN 2014</b>	2.091
<b>EN CURSO AÑOS ANTERIORES</b>	1.448
<b>TOTAL</b>	<b>3.539</b>



## 2.2. ESTADO DE LOS EXPEDIENTES

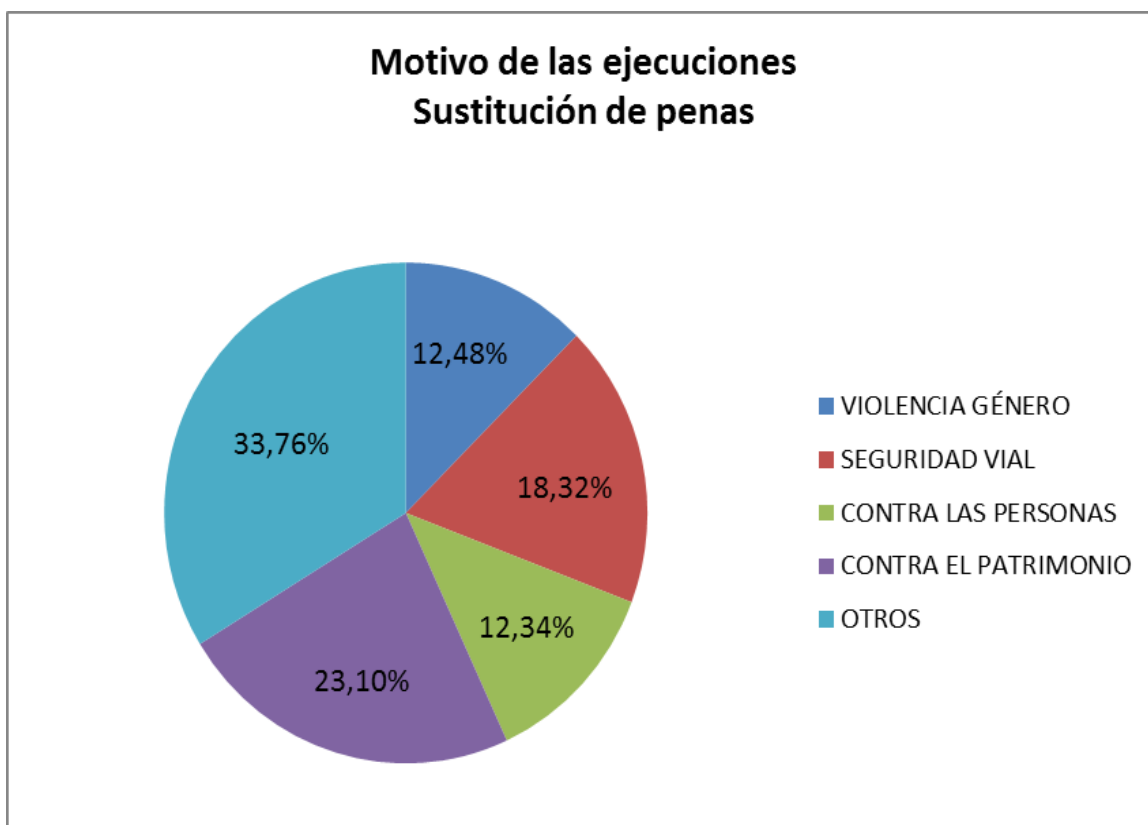
<b>PENDIENTES</b>	703	19,86%			
<b>EN GESTIÓN</b>	585	16,53%			
<b>EN CUMPLIMIENTO</b>	807	22,80%			
<b>FINALIZADOS</b>	1.444	40,80%	<b>NO CUMPLIDOS</b>	855	59,21%
			<b>CUMPLIDOS</b>	589	40,79%
<b>TOTAL</b>	3.539	100%			





### 2.3. MOTIVO DE LAS EJECUCIONES<sup>7</sup>

<b>VIOLENCIA GÉNERO</b>	261	12,48%
<b>SEGURIDAD VIAL</b>	383	18,32%
<b>CONTRA LAS PERSONAS</b>	258	12,34%
<b>CONTRA EL PATRIMONIO</b>	483	23,10%
<b>OTROS</b>	706	33,76%
<b>TOTAL</b>	2.091	100%



<sup>7</sup> Hacen referencia a los autos de ejecución recibidos en el año 2014



### 3. SUSPENSIÓN DE EJECUCIÓN DE PENAS

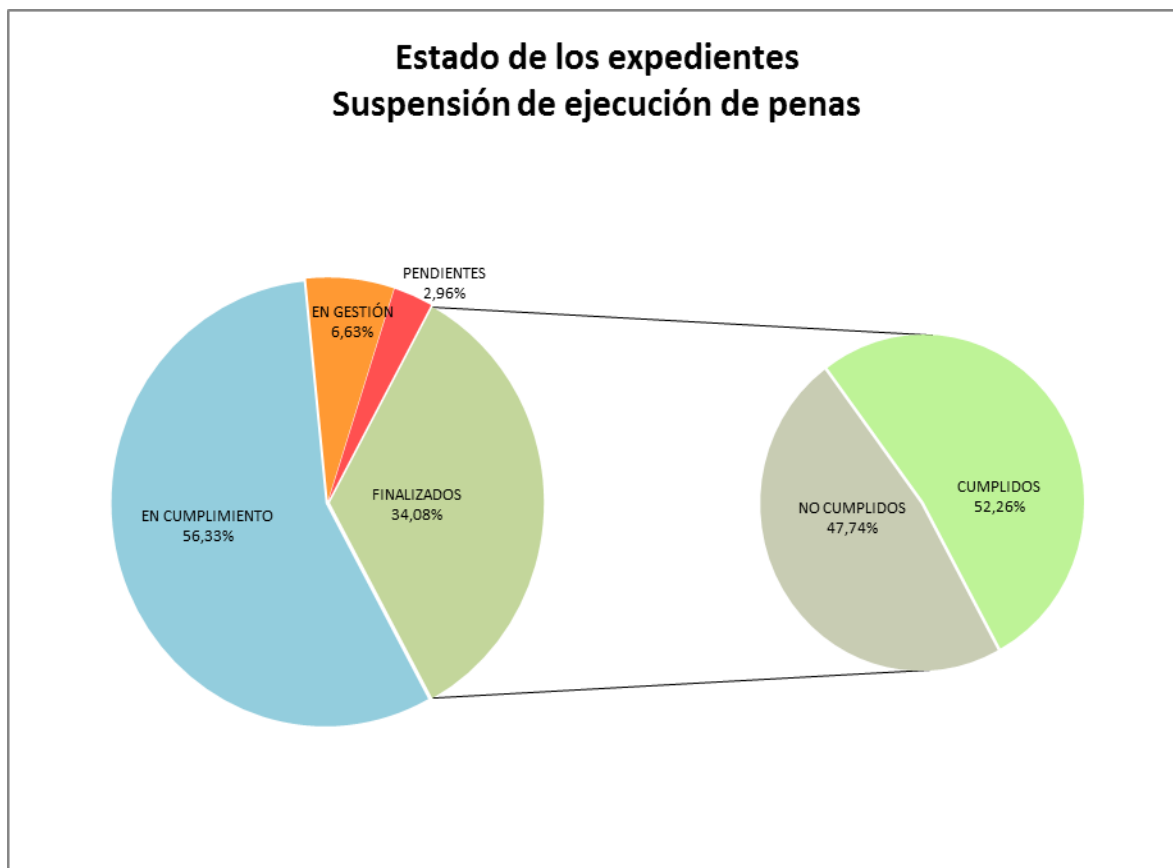
#### 3.1. AUTOS DE EJECUCIÓN

RECIBIDOS EN 2014	548
EN CURSO AÑOS ANTERIORES	1.142
<b>TOTAL</b>	<b>1.690</b>



## 3.2. ESTADO DE LOS EXPEDIENTES

<b>PENDIENTES</b>	50	2,96%			
<b>EN GESTIÓN</b>	112	6,63%			
<b>EN CUMPLIMIENTO</b>	952	56,33%			
<b>FINALIZADOS</b>	576	34,08%	<b>NO CUMPLIDOS</b>	275	47,74%
			<b>CUMPLIDOS</b>	301	52,26%
<b>TOTAL</b>	1.690	100%			

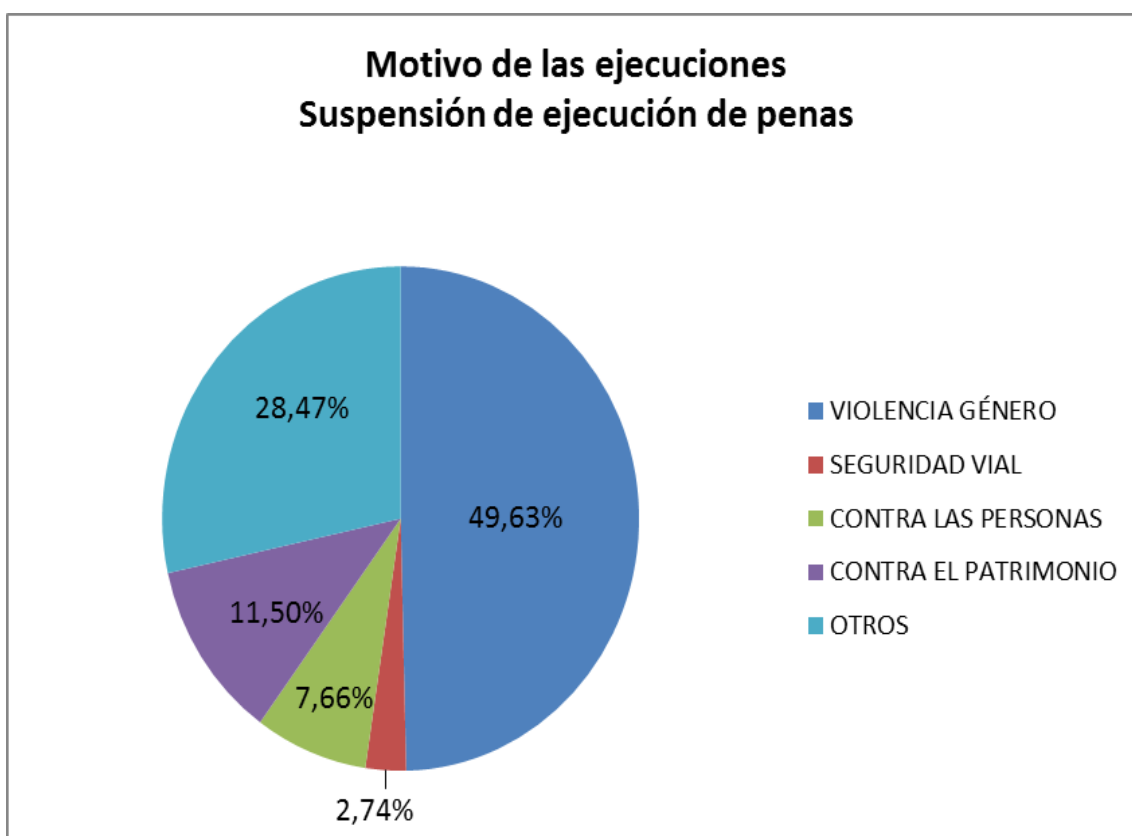






### 3.3. MOTIVO DE LAS EJECUCIONES<sup>8</sup>

<b>VIOLENCIA GÉNERO</b>	272	49,63%
<b>SEGURIDAD VIAL</b>	15	2,74%
<b>CONTRA LAS PERSONAS</b>	42	7,66%
<b>CONTRA EL PATRIMONIO</b>	63	11,50%
<b>OTROS</b>	156	28,47%
<b>TOTAL</b>	<b>548</b>	<b>100%</b>



<sup>8</sup> Hacen referencia a los autos de ejecución recibidos en el año 2014



## 4. MEDIDAS DE SEGURIDAD

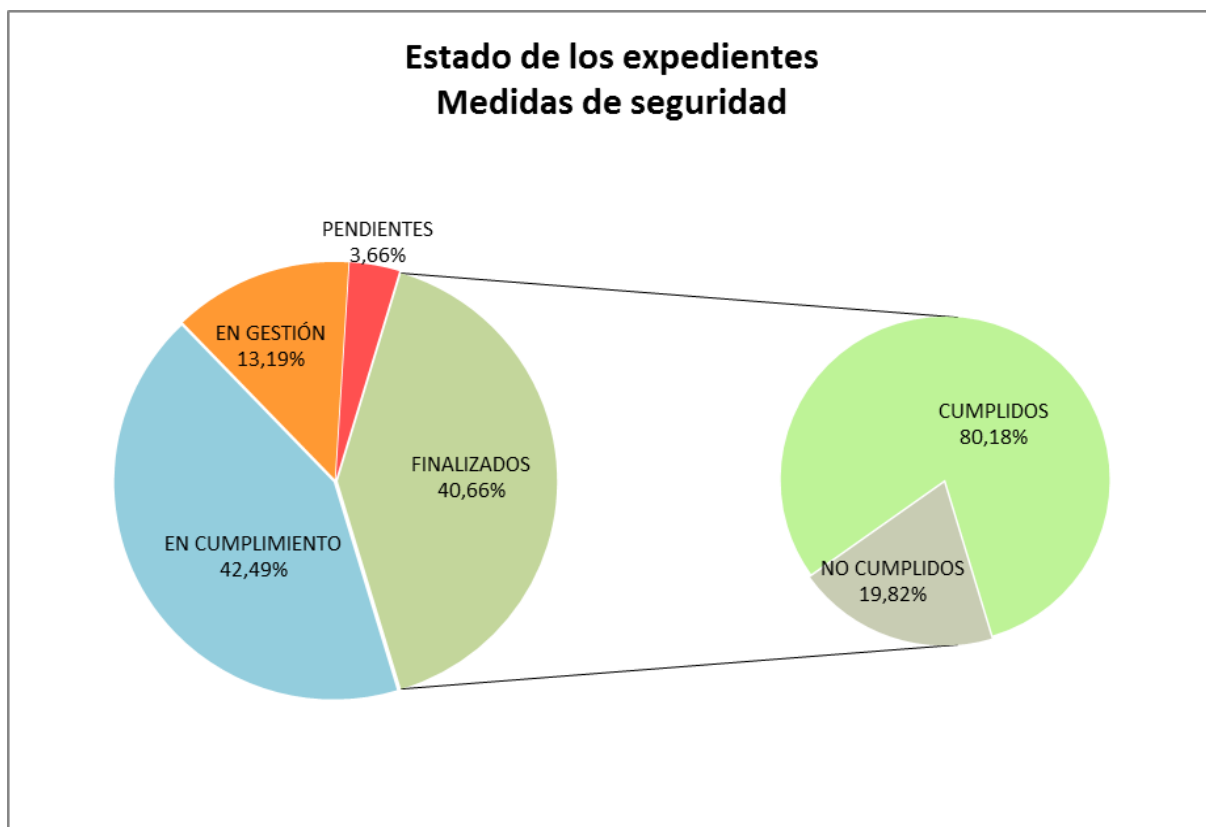
### 1.1. AUTOS DE EJECUCIÓN

<b>RECIBIDOS EN 2014</b>	138
<b>EN CURSO AÑOS ANTERIORES</b>	135
<b>TOTAL</b>	273



## 1.2. ESTADO DE LOS EXPEDIENTES

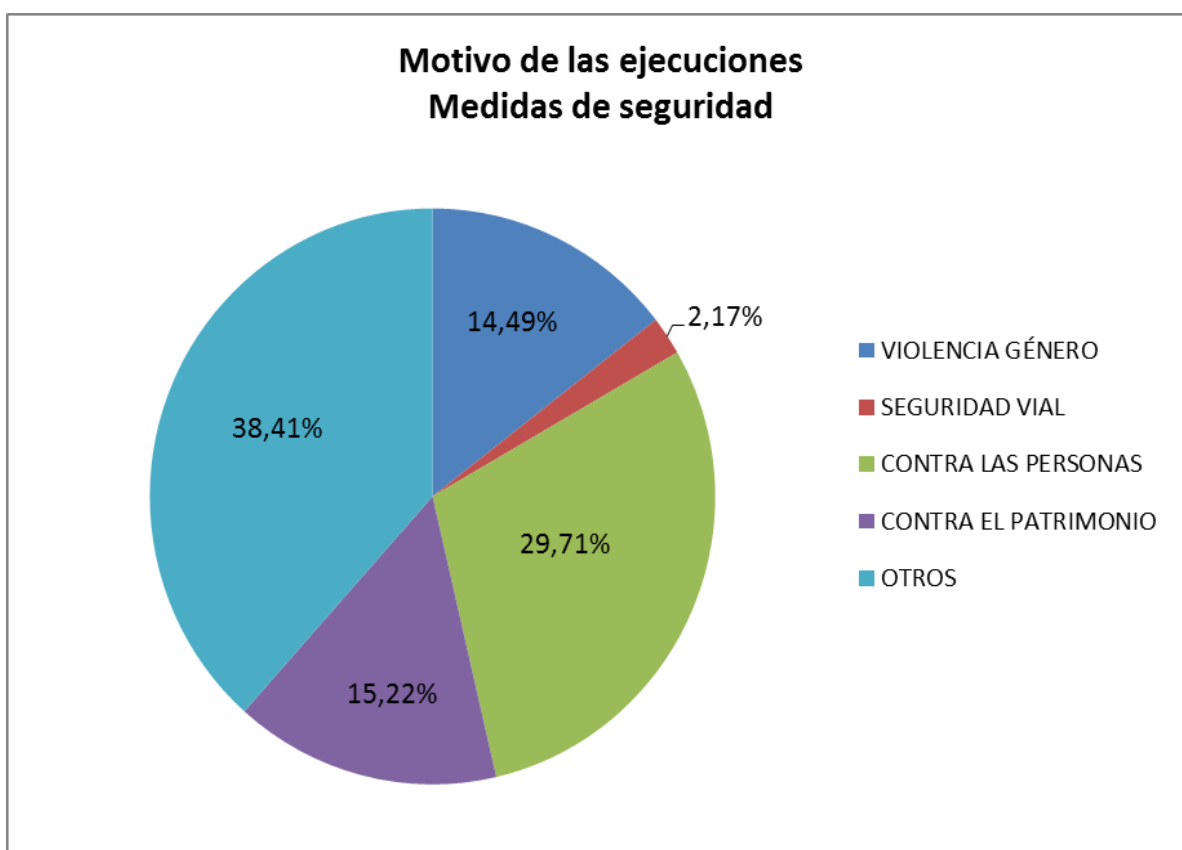
<b>PENDIENTES</b>	10	3,66%		
<b>EN GESTIÓN</b>	36	13,19%		
<b>EN CUMPLIMIENTO</b>	116	42,49%		
<b>FINALIZADOS</b>	111	40,66%	<b>NO CUMPLIDOS</b>	22
			<b>CUMPLIDOS</b>	89
				19,82%
				80,18%
<b>TOTAL</b>	273	100%		





### 1.3. MOTIVO DE LAS EJECUCIONES<sup>9</sup>

<b>VIOLENCIA GÉNERO</b>	20	14,49%
<b>SEGURIDAD VIAL</b>	3	2,17%
<b>CONTRA LAS PERSONAS</b>	41	29,70%
<b>CONTRA EL PATRIMONIO</b>	21	15,22%
<b>OTROS</b>	53	38,41%
<b>TOTAL</b>	138	100%



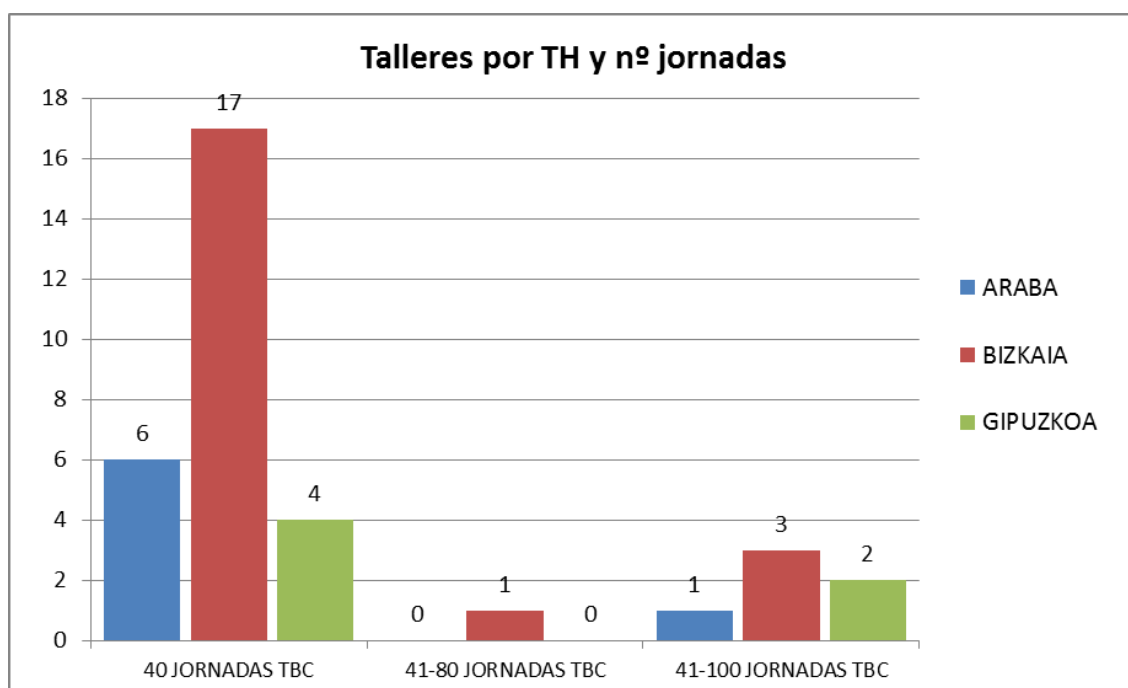
<sup>9</sup> Hacen referencia a los autos de ejecución recibidos en el año 2014

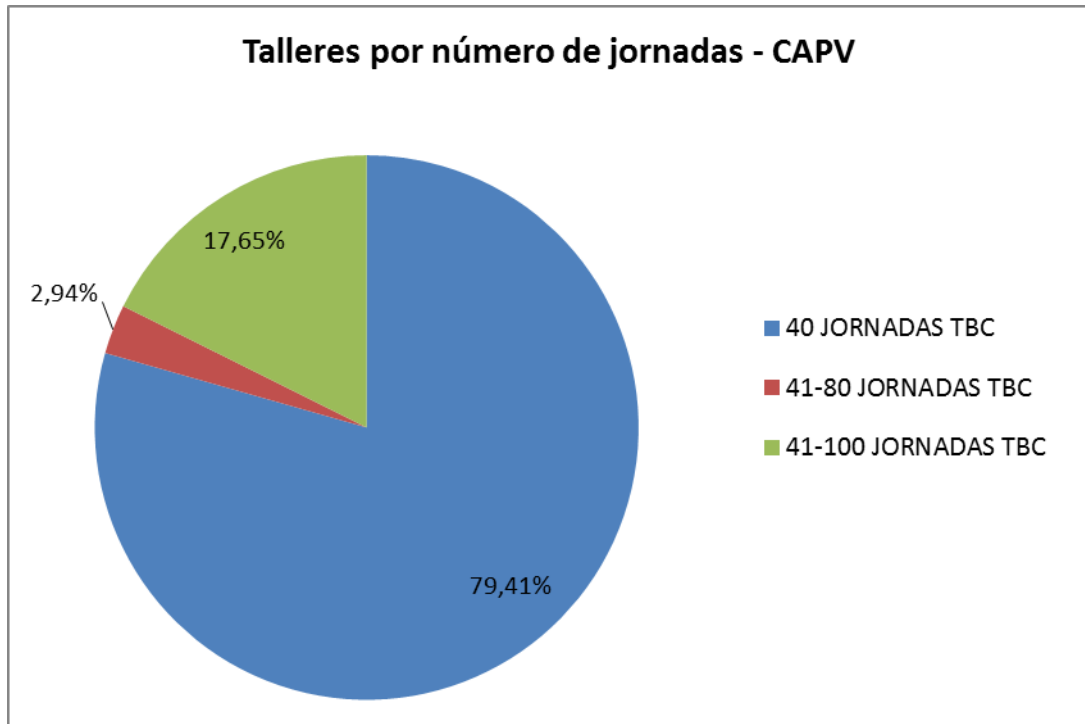


### III.- TALLERES POR DELITOS CONTRA LA SEGURIDAD VIAL

#### 1. TALLERES POR TERRITORIO HISTÓRICO Y Nº DE JORNADAS

	40 JORNADAS TBC	41-80 JORNADAS TBC	41-100 JORNADAS TBC
ARABA	6	0	1
BIZKAIA	17	1	3
GIPUZKOA	4	0	2

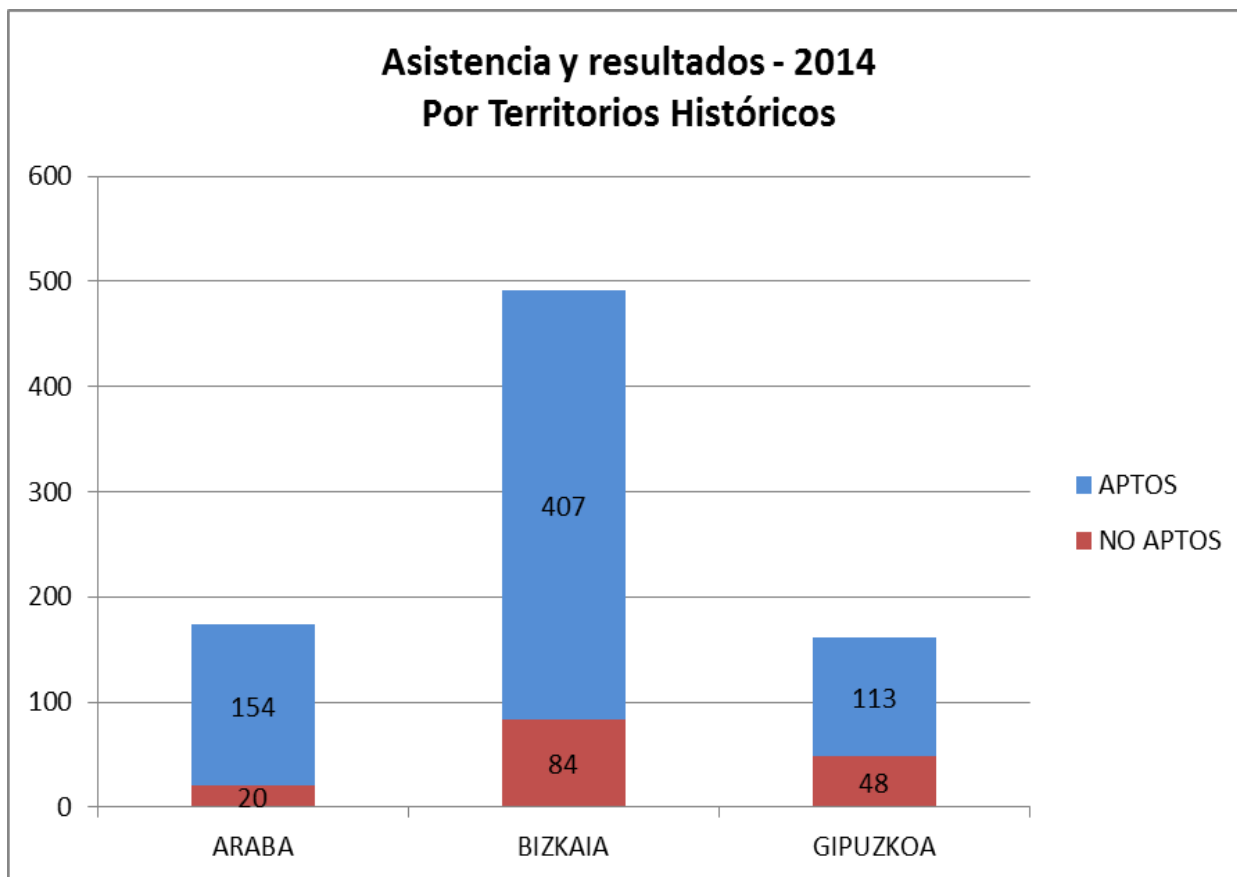






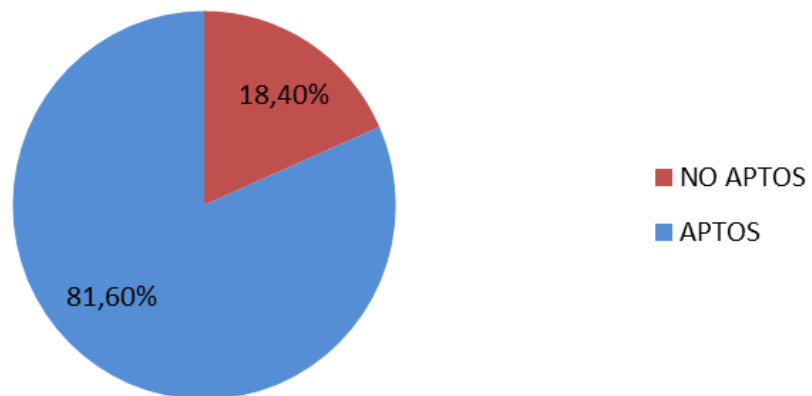
## 2. ASISTENCIA Y RESULTADOS

	ASISTENTES	APTOS	NO APTOS
ARABA	174	154	20
BIZKAIA	491	407	84
GIPUZKOA	161	113	48
TOTAL	826	674	152





**Asistencia y resultados - 2014**  
**CAPV**



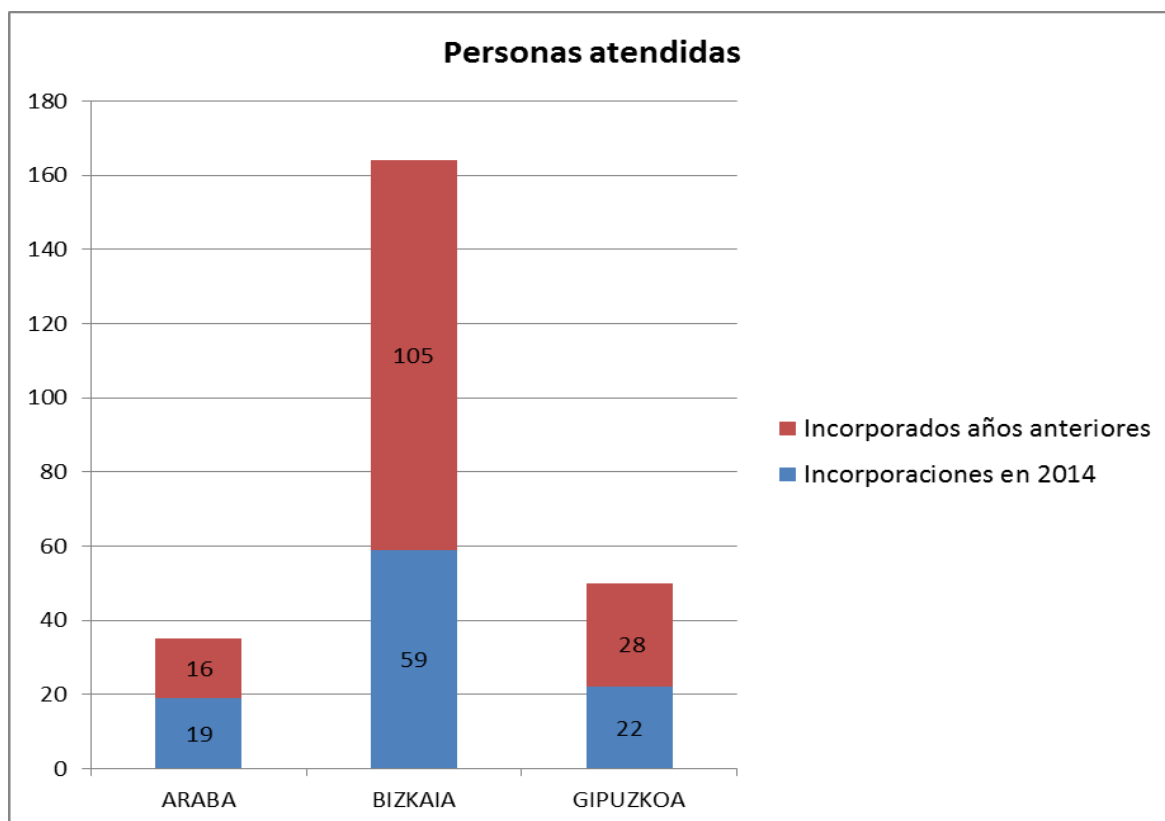




## IV.- PROGRAMAS GAKOA

### 1. PERSONAS ATENDIDAS

	Incorporaciones en 2014	Incorporados años anteriores	Total
ARABA	19	16	35
BIZKAIA	59	105	164
GIPUZKOA	22	28	50





## 2. DESGLOSE DEL TRABAJO REALIZADO

	ARABA	BIZKAIA	GIPUZKOA	TOTAL
<b>Sesiones individuales</b>	212	850	214	1.276
<b>Intervenciones con familias</b>	5	19	0	24
<b>Sesiones de grupo terapéutico</b>	0	120	0	120
<b>Sesiones grupo psicoeducativo</b>	0	18	3	21
<b>TOTAL</b>	217	1.007	217	1.441

