



EUSKO JAURLARITZA  
GOBIERNO VASCO

## EUSKO JAURLARITZA - GOBIERNO VASCO



2017. URTEKO MEMORIA

MEMORIA AÑO 2017



Auzitegi Medikuntzako Euskal Erakundea  
Instituto Vasco de Medicina Legal



# Los Servicios de Patología Médico Forense

ACTIVIDAD GLOBAL DEL IVML EN LA C.A.P.V.

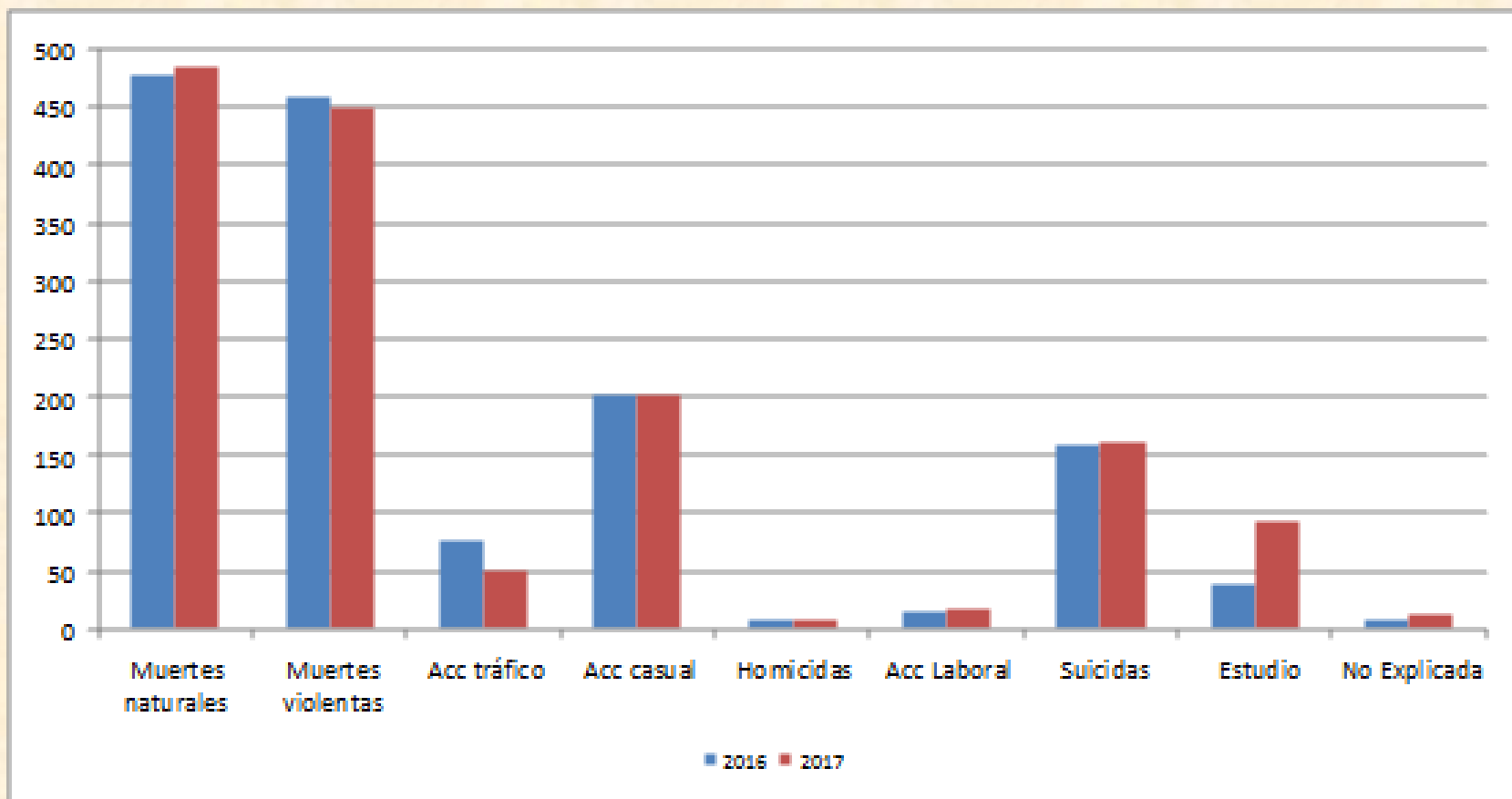


SERVICIOS DE PATOLOGIA FORENSE

|             | Muertes Totales | Naturales | Violentas | Acc tráfico | Acc casual | Homicida | Acc Laboral | Suicida | Estudio | No Explicada |
|-------------|-----------------|-----------|-----------|-------------|------------|----------|-------------|---------|---------|--------------|
| <b>2016</b> | 982             | 479       | 460       | 77          | 202        | 7        | 16          | 158     | 38*     | 7            |
| <b>2017</b> | 1036            | 485       | 449       | 50          | 201        | 7        | 17          | 161     | 93      | 12           |
| %           | 5,50            | 1,25      | -2,39     | -35,06      | -0,50      | 0        | 6,25        | 1,90    | 144,74  | 71,43        |



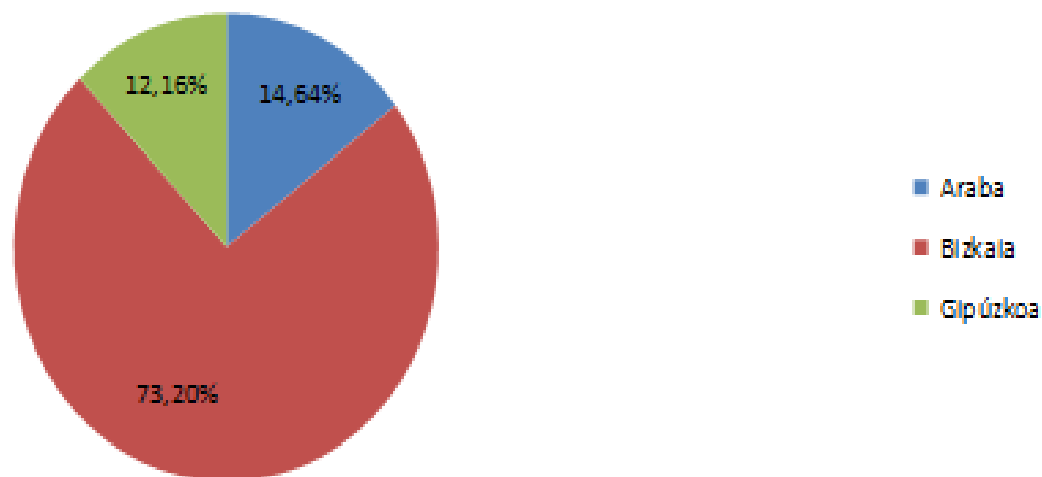
## ACTIVIDAD GLOBAL DEL IVML EN LA C.A.P.V.





## Muertes Naturales

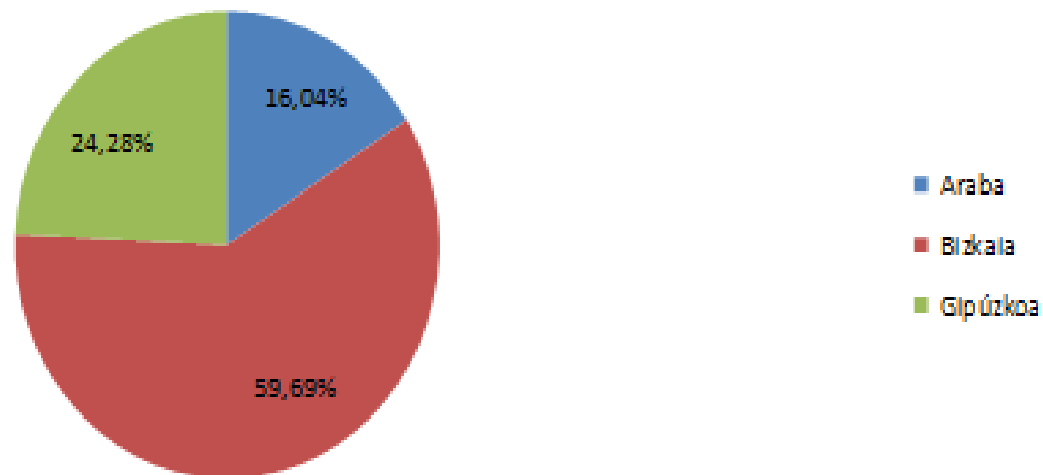
| Natural     | Araba     | Bizkaia    | Gipúzkoa  | Total      |
|-------------|-----------|------------|-----------|------------|
| <b>2017</b> | <b>71</b> | <b>355</b> | <b>59</b> | <b>485</b> |





## Muertes Violentas

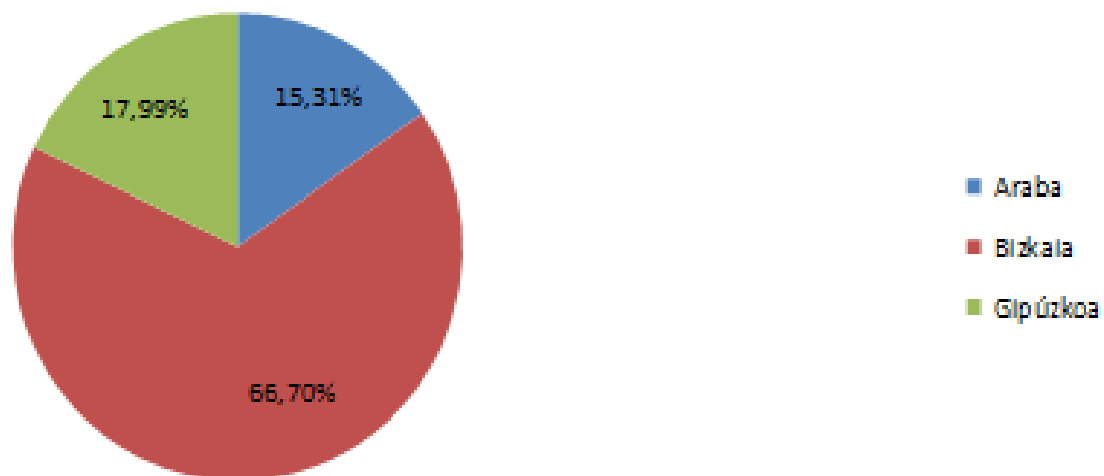
| Violentas   | Araba     | Bizkaia    | Gipuzkoa   | Total      |
|-------------|-----------|------------|------------|------------|
| <b>2017</b> | <b>72</b> | <b>268</b> | <b>109</b> | <b>449</b> |





## Muertes Totales

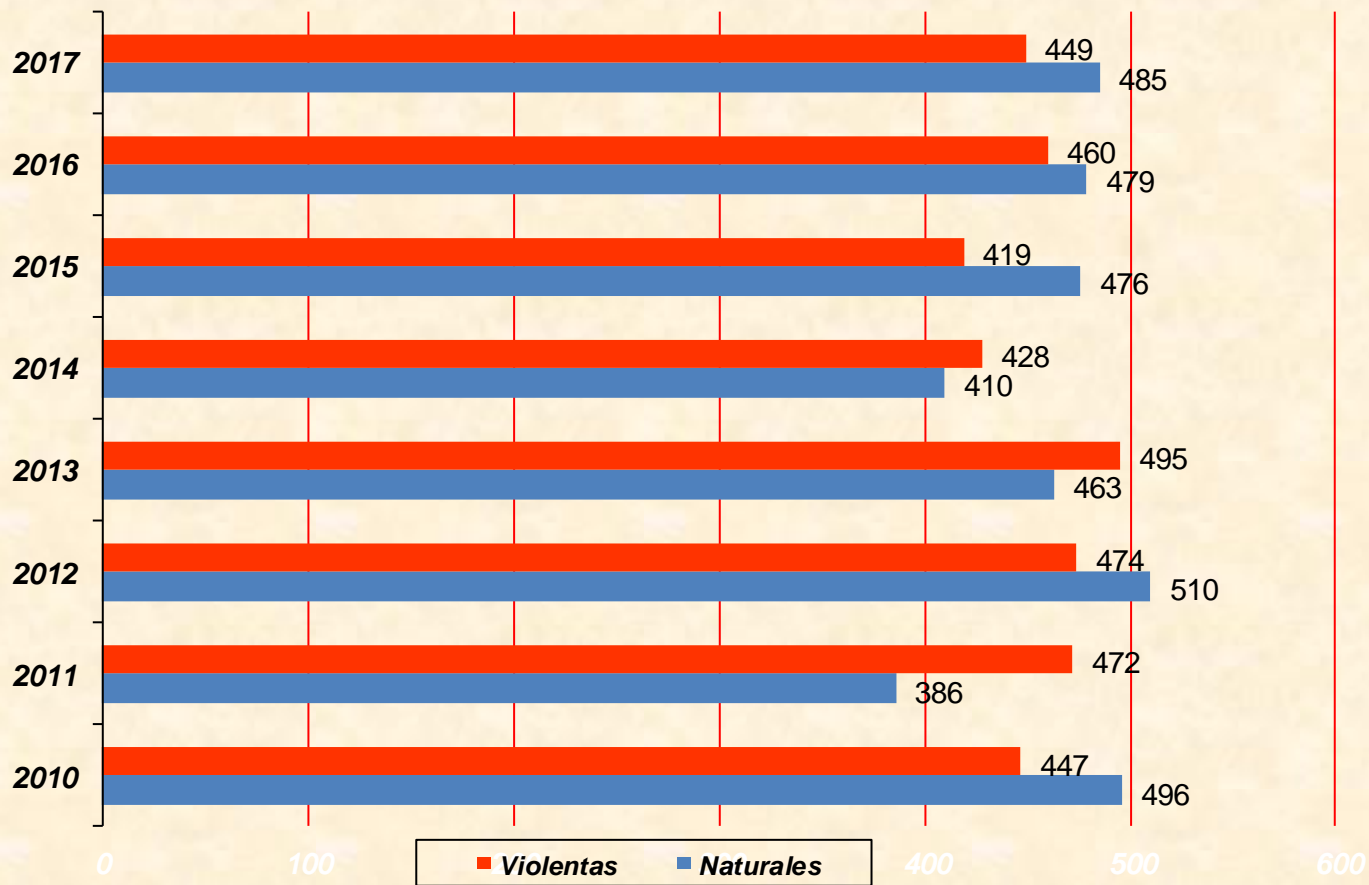
| <b>Muertes</b>      | Araba      | Bizkaia    | Gipúzkoa   | Total      |
|---------------------|------------|------------|------------|------------|
| <b>Totales 2017</b> | <b>143</b> | <b>623</b> | <b>168</b> | <b>934</b> |







## EXPEDIENTES DE AUTOPSIAS DEL IVML

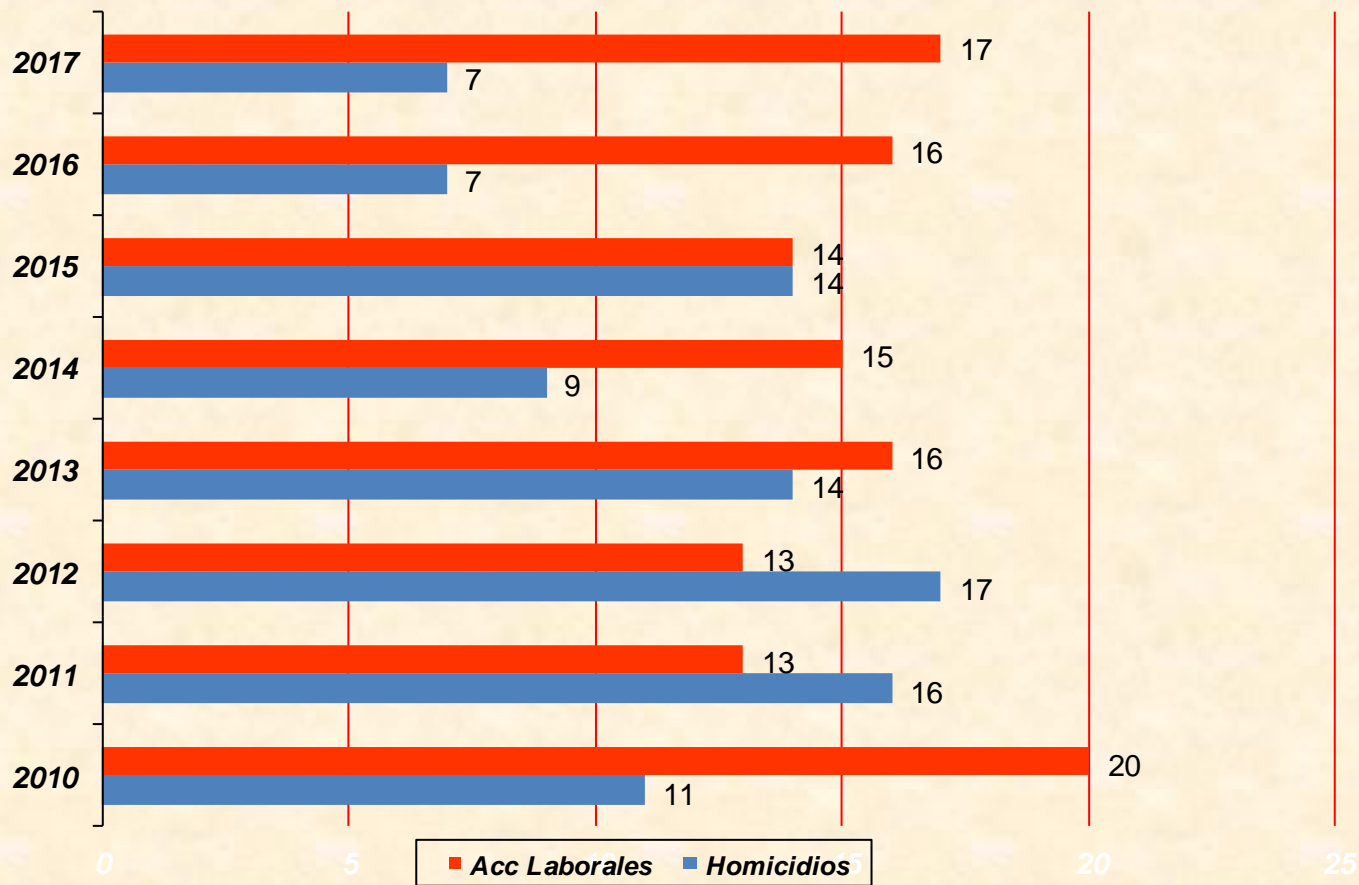


**Muertes Naturales 2010 – 2017 : 7,26 %**

**Muertes Violentas 2010 – 2017 : 2,20%**



## EXPEDIENTES DE AUTOPSIAS DEL IVML

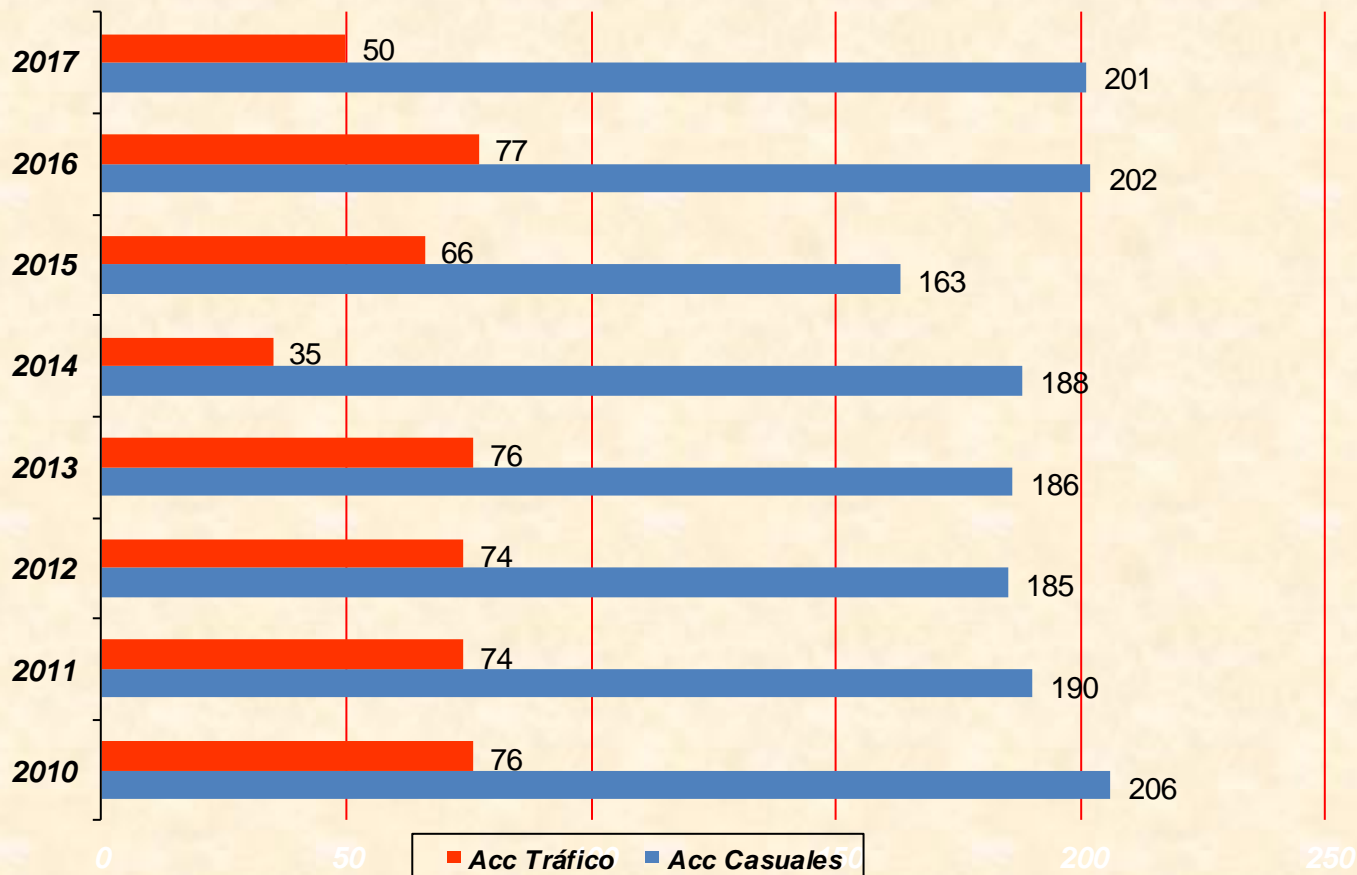


Homicidios 2010-2017: **3,90%**

Acc . Laborales 2010 – 2017: **-4,30**



## EXPEDIENTES DE AUTOPSIAS DEL IVML

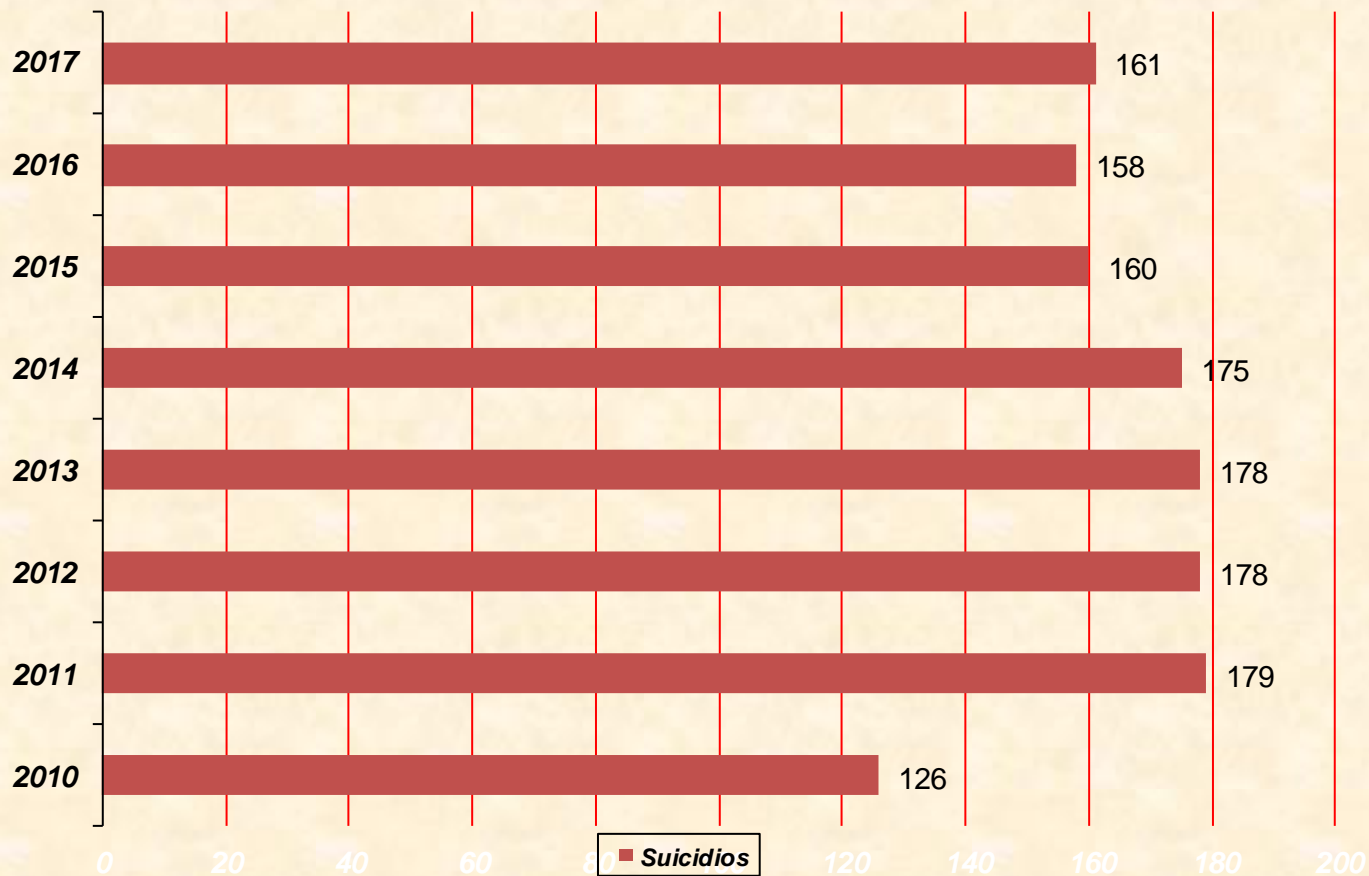


• Acc . Casuales 2010-2017: 1,35%

• Acc . Tráfico 2010-2017: 16,30%



## EXPEDIENTES DE AUTOPSIAS DEL IVML



•Suicidios 2010-2017 : 31,90%



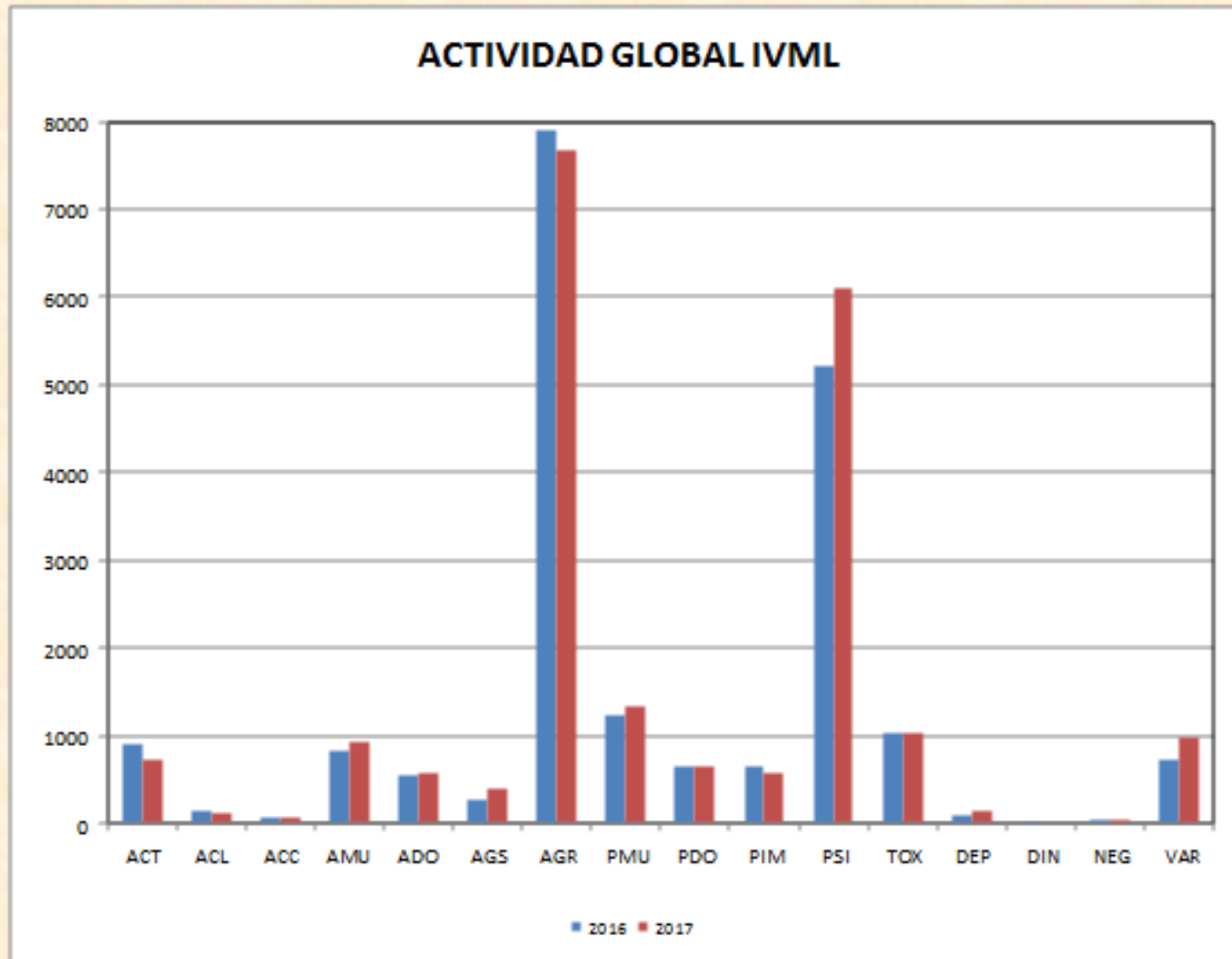
# Los Servicios de Clínica Forense

# Servicios de Clínica Forense. Actividad global.



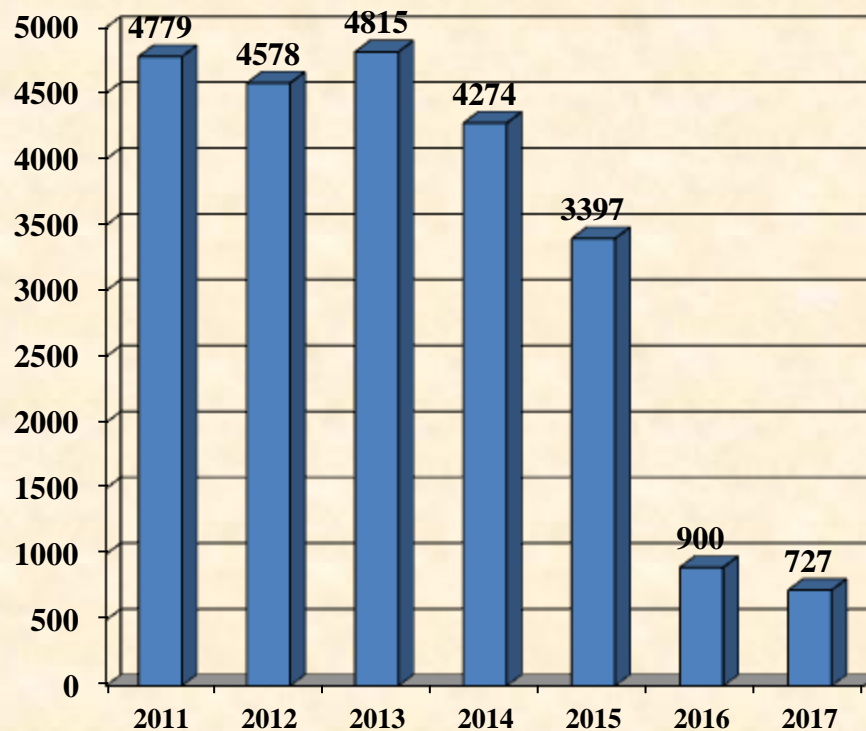
| Conceptos                        |         | Expedientes Judiciales |              | %            |
|----------------------------------|---------|------------------------|--------------|--------------|
|                                  |         | 2016                   | 2017         |              |
|                                  | Códigos |                        |              |              |
| Accidente tráfico                | ACT     | 900                    | 727          | -19,22%      |
| Accidente laboral                | ACL     | 133                    | 111          | -16,54%      |
| Accidente casual                 | ACC     | 58                     | 54           | -6,90%       |
| Agresión Violencia de Género     | AMU     | 836                    | 918          | 9,81%        |
| Agresión Violencia Doméstica     | ADO     | 545                    | 571          | 4,77%        |
| Agresión Sexual.                 | AGS     | 261                    | 393          | 50,57%       |
| Agresión Básica.                 | AGR     | 7905                   | 7680         | -2,85%       |
| Psiquiátrico Violencia de Género | PMU     | 1242                   | 1341         | 7,97%        |
| Psiquiátrico Violencia Doméstica | PDO     | 641                    | 636          | -0,78%       |
| Psiquiátrico Imputabilidad       | PIM     | 643                    | 567          | -11,82%      |
| Psiquiátrico General             | PSI     | 5219                   | 6095         | 16,78%       |
| Toxicomanía                      | TOX     | 1016                   | 1036         | 1,97%        |
| Determinación de edad            | DEP     | 83                     | 140          | 68,67%       |
| Detenidos Incomunicados          | DIN     | 1                      | 0            | -100,00%     |
| Responsabilidad Medica           | NEG     | 30                     | 45           | 50,00%       |
| Varios                           | VAR     | 734                    | 973          | 32,56%       |
| <b>TOTALES</b>                   |         | <b>20247</b>           | <b>21287</b> | <b>5,14%</b> |
| Citaciones a Juicios             |         | 3291                   | 3146         | -4,41%       |

# Servicios de Clínica Forense. Actividad global.





## EXPEDIENTES DE ACC. DE TRAFICO DE LOS SERVICIOS DE CLINICA DEL IVML

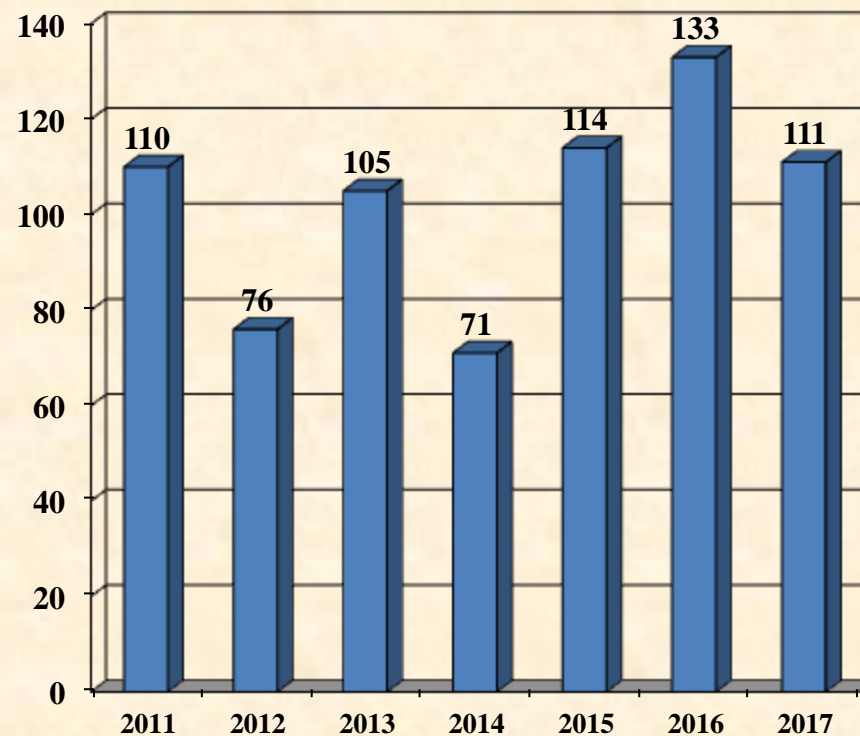


**2011-2017: -339,18%**





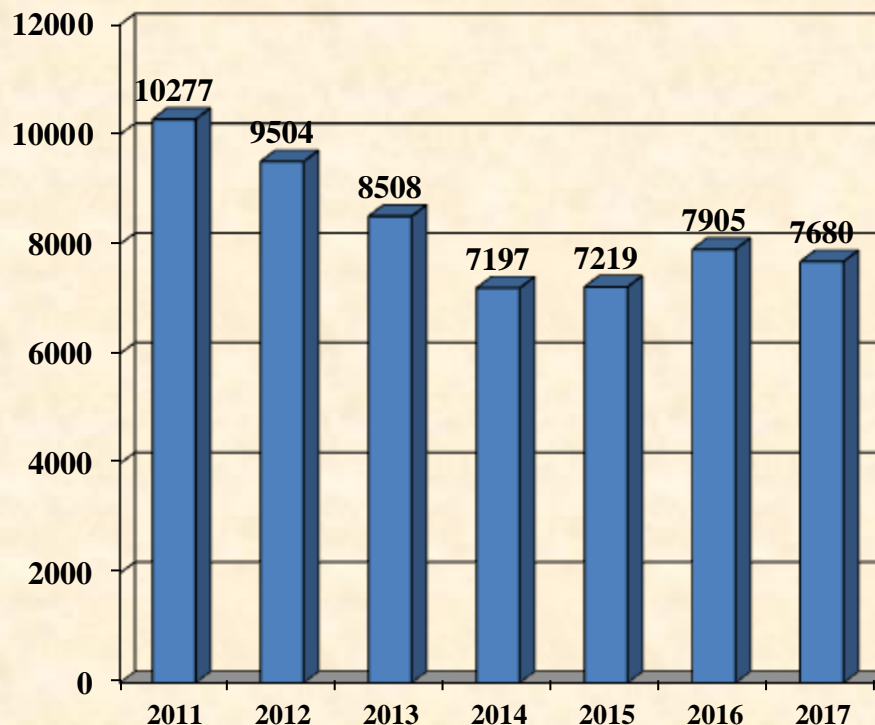
## EXPEDIENTES ACC. LABORALES DE LOS SERVICIOS DE CLINICA DEL IVML



**2011-2017: -32,82%**



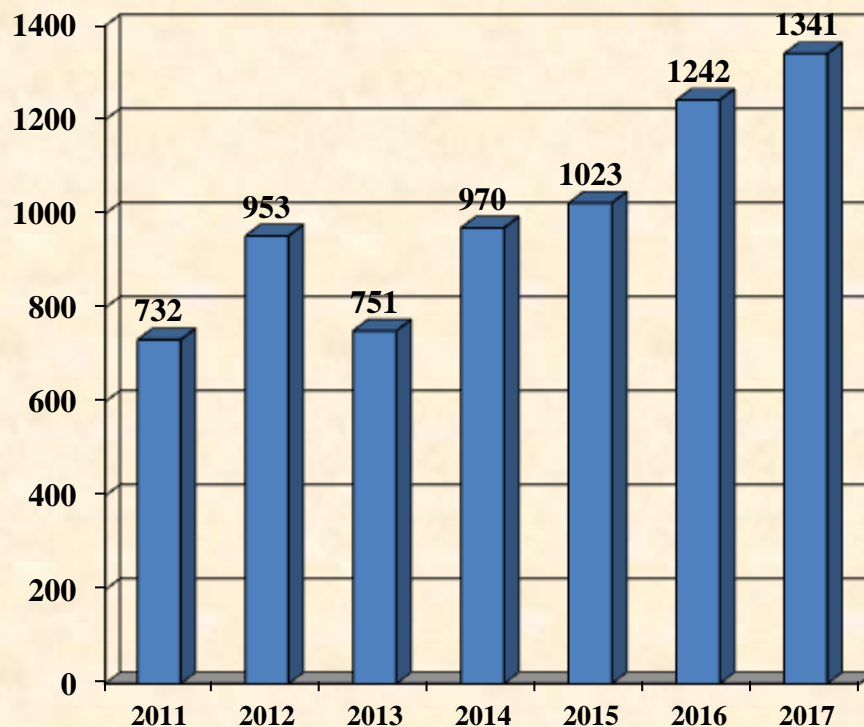
## EXPEDIENTES DE **AGRESIONES COMUNES** DE LOS SERVICIOS DE CLINICA DEL IVML



**2011-2017: -32,00%**



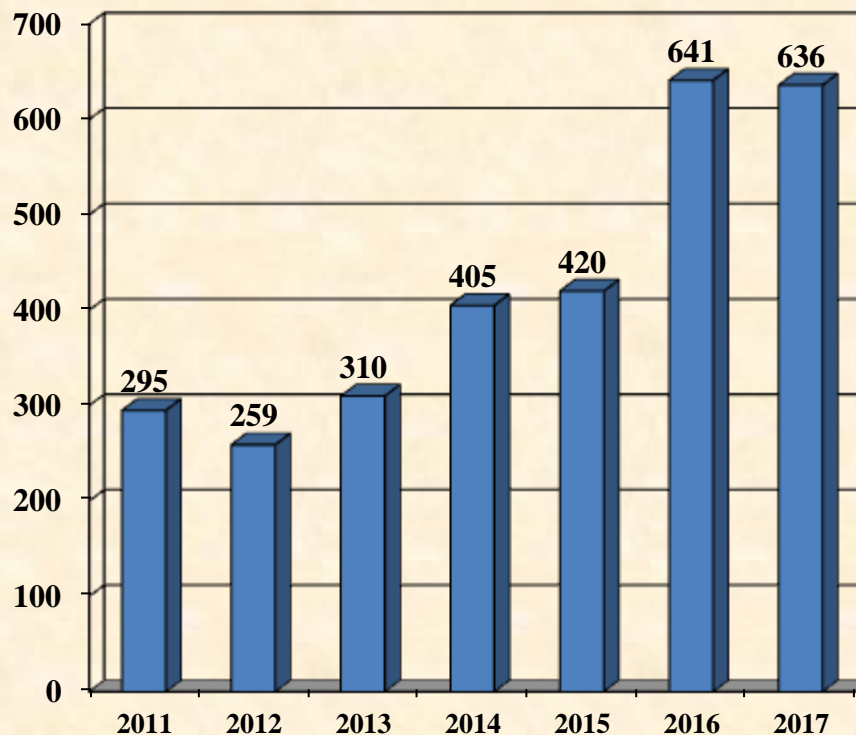
## EXPEDIENTES DE PSIQUIATRIA EN **VIOLENCIA DE GENERO** EN LAS UVFIS DEL IVFML



**2011-2017: 49,07%**



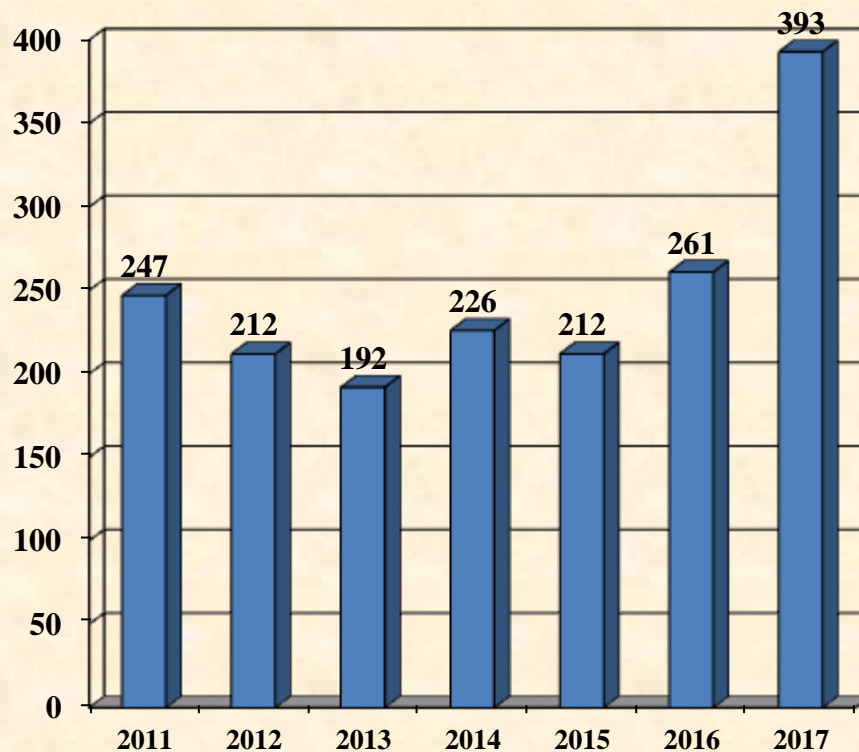
## EXPEDIENTES DE PSIQUIATRIA EN **VIOLENCIA DOMESTICA** EN LAS UVFIS DEL IVML



**2011-2017 : 63,27%**



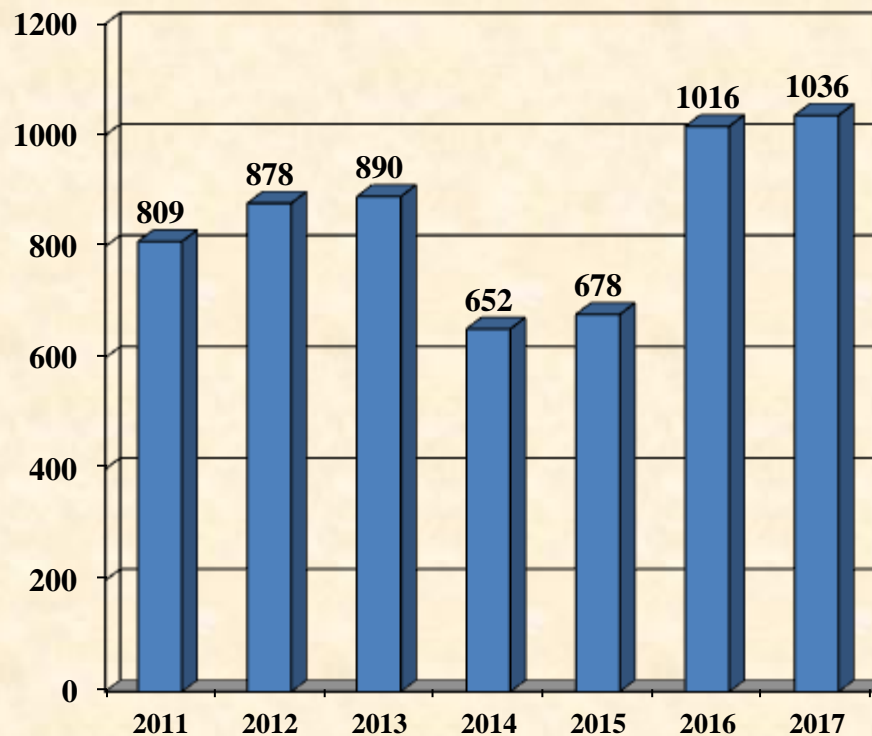
## EXPEDIENTES DE **AGRESIONES SEXUALES** EN LOS SERVICIOS DE CLINICA DEL IVML



**2011-2017: 33,88%**



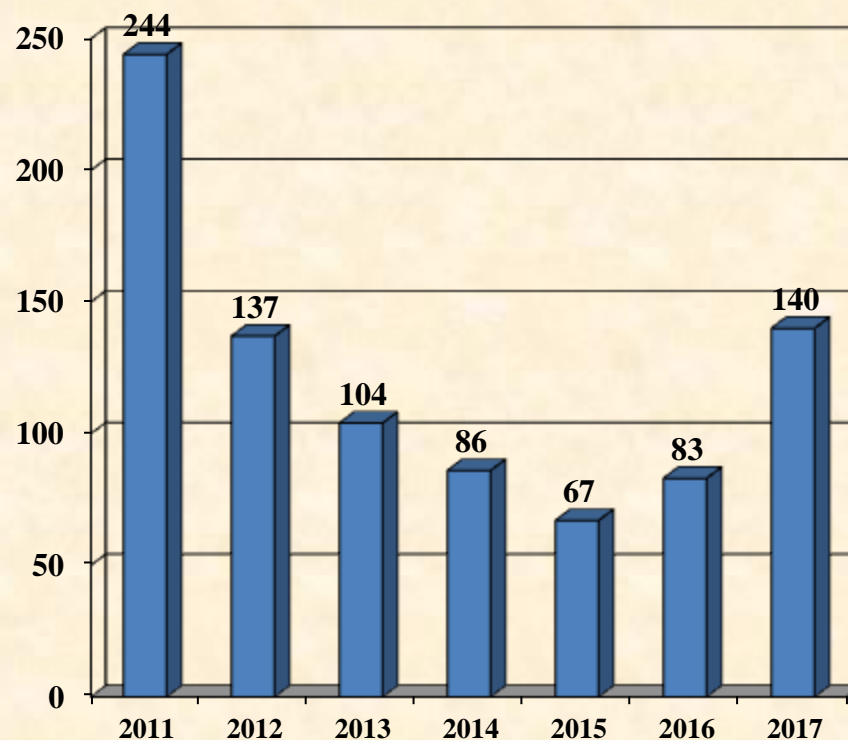
## EXPEDIENTES DE **TOXICOMANIAS** DE LOS SERVICIOS DE CLINICA DEL IVML



**2011-2017: 11,74%**



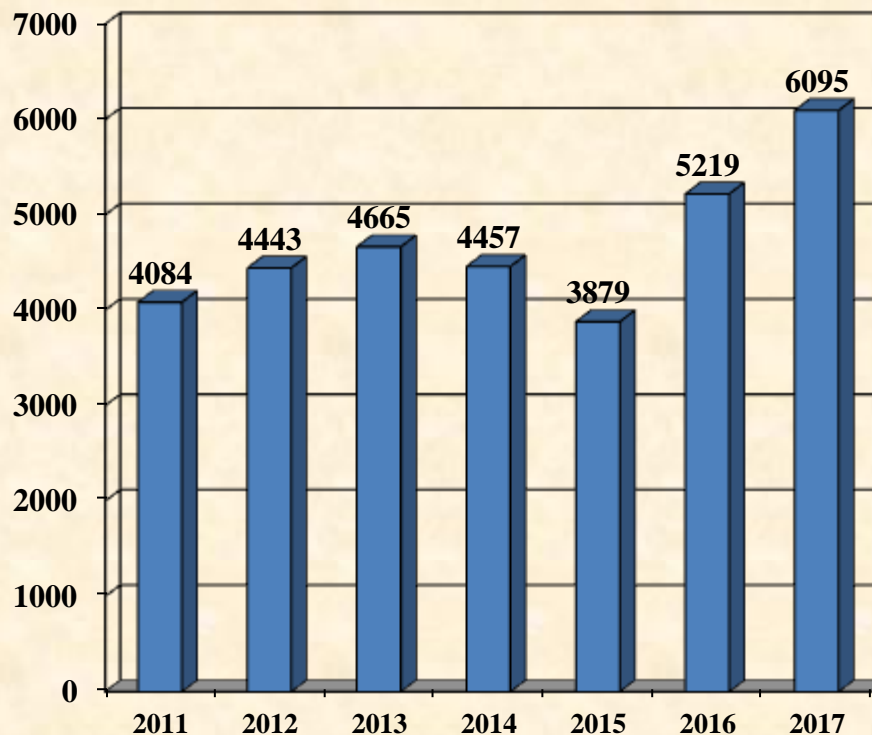
## EXPEDIENTES DE DETERMINACION DE EDAD EN MENORES NO ACOMPAÑADOS EN LOS SERVICIOS DE CLINICA DEL IVML



**2011-2017: -99,13%**



## EXPEDIENTES PSIQUIATRICOS EN EL CAMPO CIVIL EN LOS SERVICIOS DE CLINICA DEL IVML



2011-2017: **33,32%**





**SALA AUTOPSIAS**