



# **ZIGORRAK KUDEATZEKO EUSKAL ZERBITZUA (ZKEZ)**

**2013ko memoria**



## AURKIBIDEA

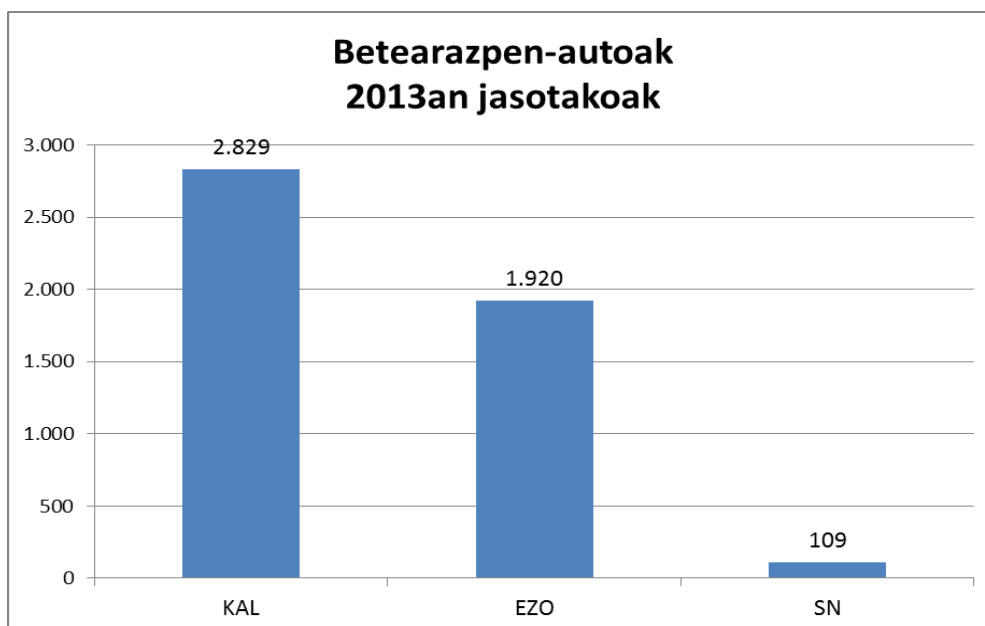
<b>I.- Datu orokorrak .....</b>	<b>3</b>
1. Betearazpen-autoak .....	3
2. Espedienteen egoera .....	4
3. Betearazpen zergatiak .....	5
<b>II.- Neurri mota desberdinen datuak .....</b>	<b>6</b>
<b>1.- Komunitatearen aldeko lanak .....</b>	<b>6</b>
1.2. Betearazpen-autoak .....	6
2.2. Espedienteen egoera .....	7
2.3. Betearazpenen zergatiak .....	8
<b>2.- Eteteak eta zigorren ordezteak .....</b>	<b>9</b>
2.1. Betearazpen-autoak .....	9
2.2. Espedienteen egoera .....	10
2.3. Betearazpenen zergatiak .....	11
<b>3.- Segurtasun-neurriak .....</b>	<b>12</b>
3.1. Betearazpen-autoak .....	12
3.2. Espedienteen egoera .....	13
3.3. Betearazpenen zergatiak .....	14



## I.- DATU OROKORRAK

### 1. BETEARAZPEN-AUTOAK

2013an JASOTAKOAK	4.858	KAL <sup>1</sup>	2.829
		EZO <sup>2</sup>	1.920
		SN <sup>3</sup>	109
AURREKO URTEETAKOAK	4.124		
<b>GUZTIRA</b>	<b>8.982</b>		



<sup>1</sup> Komunitatearen Aldeko Lanak

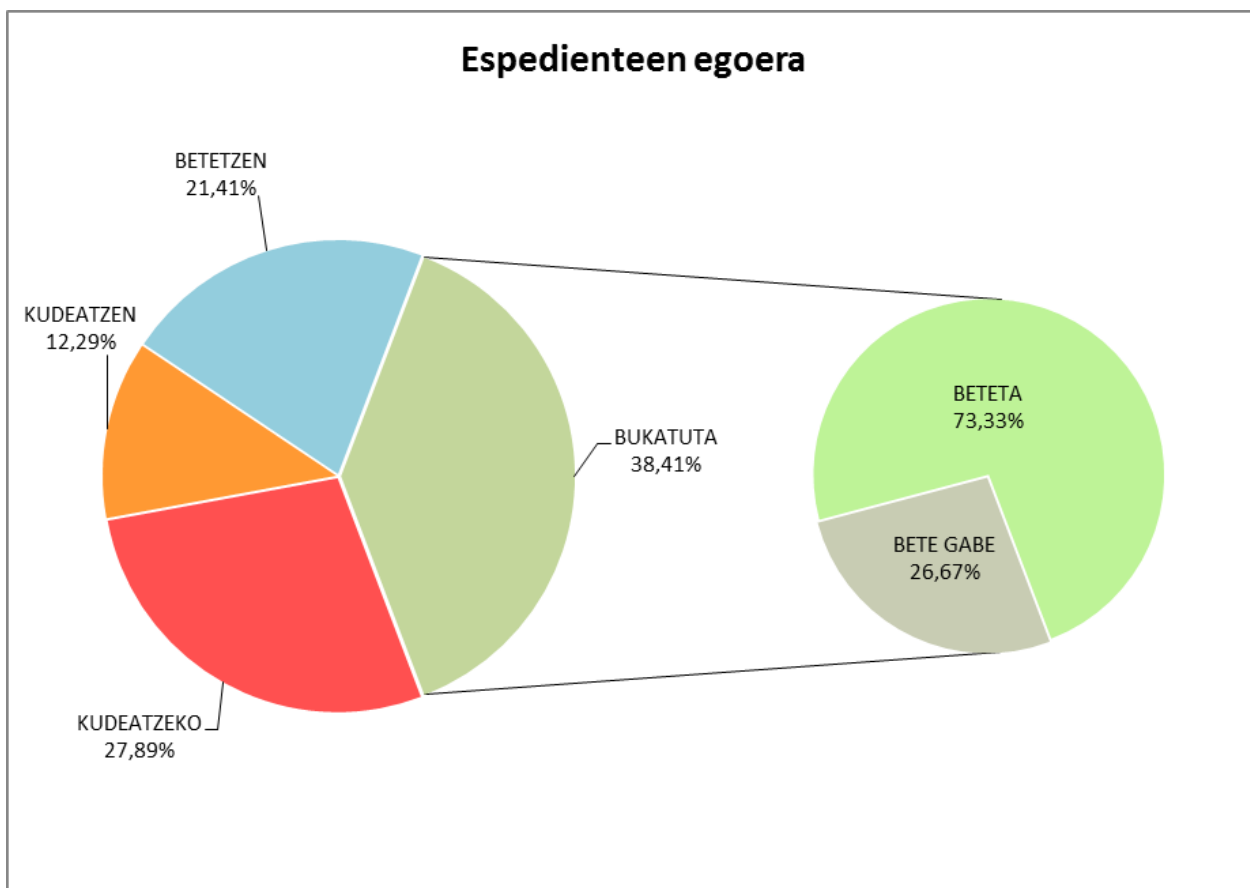
<sup>2</sup> Eteteak eta Zigorren Ordezteak

<sup>3</sup> Segurtasun-neurriak



## 2. ESPEDIENTEEN EGOERA

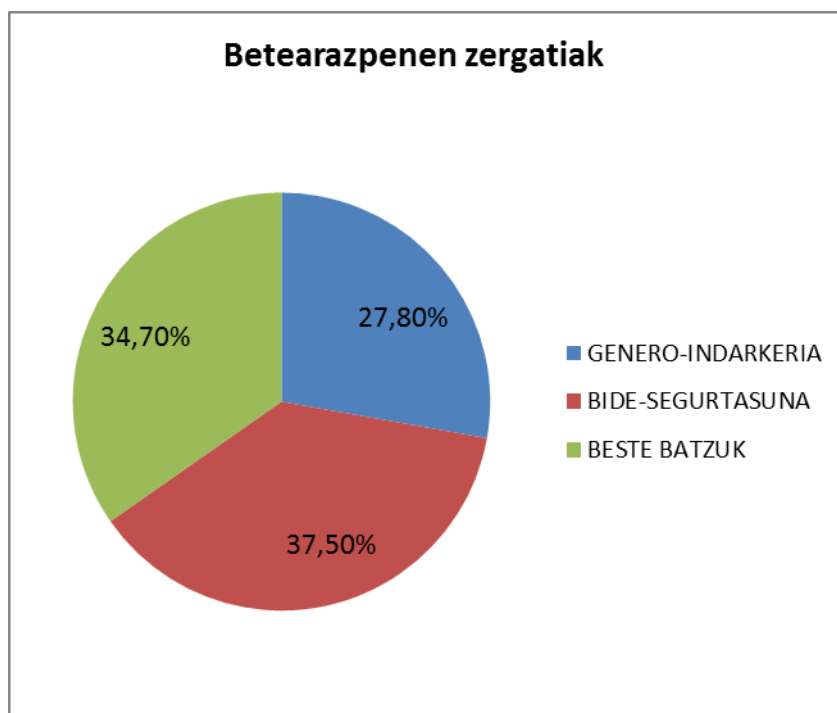
<b>KUDEATZEKO</b>	2.505	% 27,89		
<b>KUDEATZEN</b>	1.104	% 12,29		
<b>BETETZEN</b>	1.923	% 21,41		
<b>BUKATUTA</b>	3.450	% 38,41	<b>BETE GABE</b>	920 % 26,67
			<b>BETETA</b>	2.530 % 73,33
<b>GUZTIRA</b>	8.982	100%		





### 3. BETEARAZPENEN ZERGATIAK<sup>4</sup>

<b>GENERO-INDARKERIA</b>	1.348	% 27,8
<b>BIDE-SEGURTASUNA</b>	1.825	% 37,5
<b>BESTE BATZUK</b>	1.685	% 34,7
<b>GUZTIRA</b>	4.858	% 100



<sup>4</sup> 2013an jasotako betearazpen-autoei buruzkoak



## II.- NEURRI MOTA DESBERDINEN DATUAK

### 1.- KOMUNITATEAREN ALDEKO LANAK

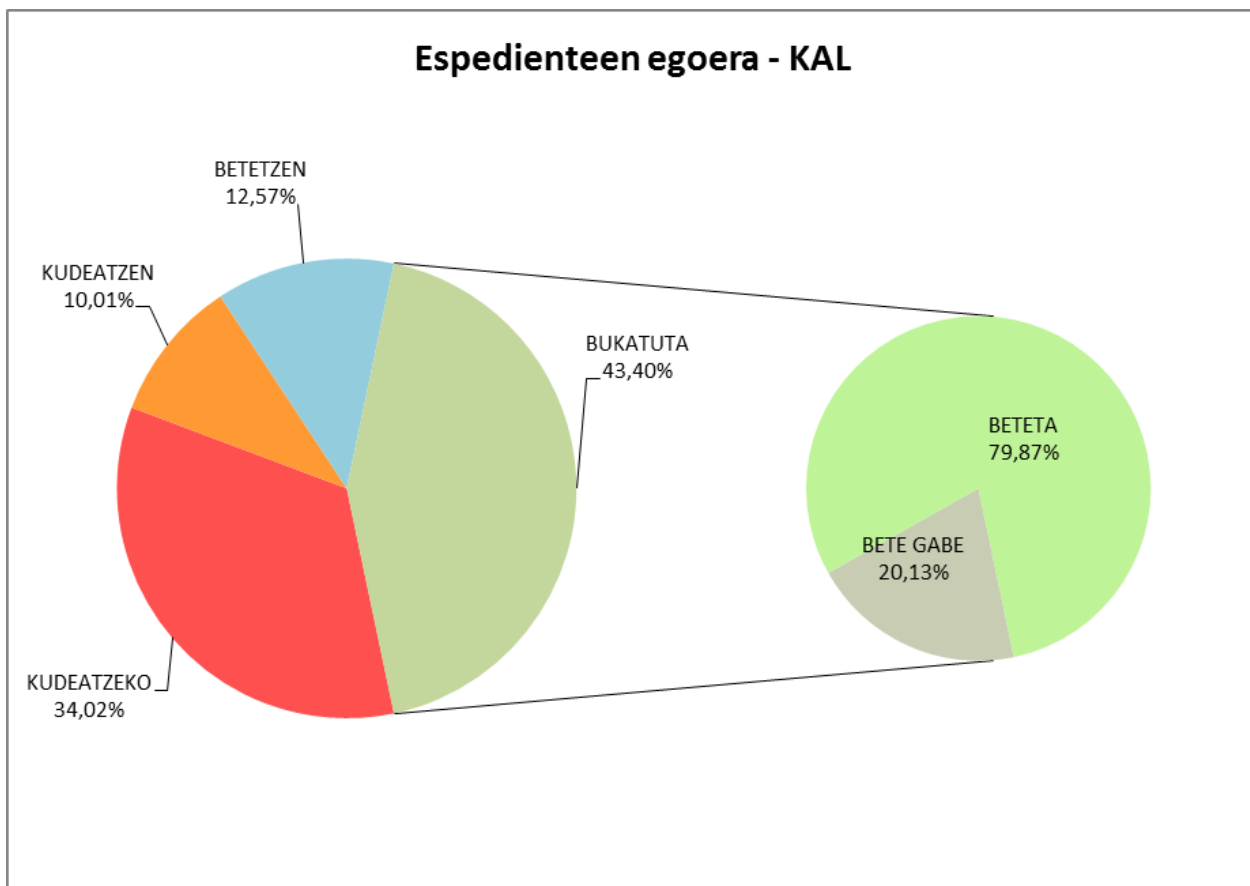
#### 1.2. BETEARAZPEN-AUTOAK

2013an JASOTAKOAK	2.829
AURREKO URTEETAKOAK	1.954
<b>GUZTIRA</b>	<b>4.783</b>



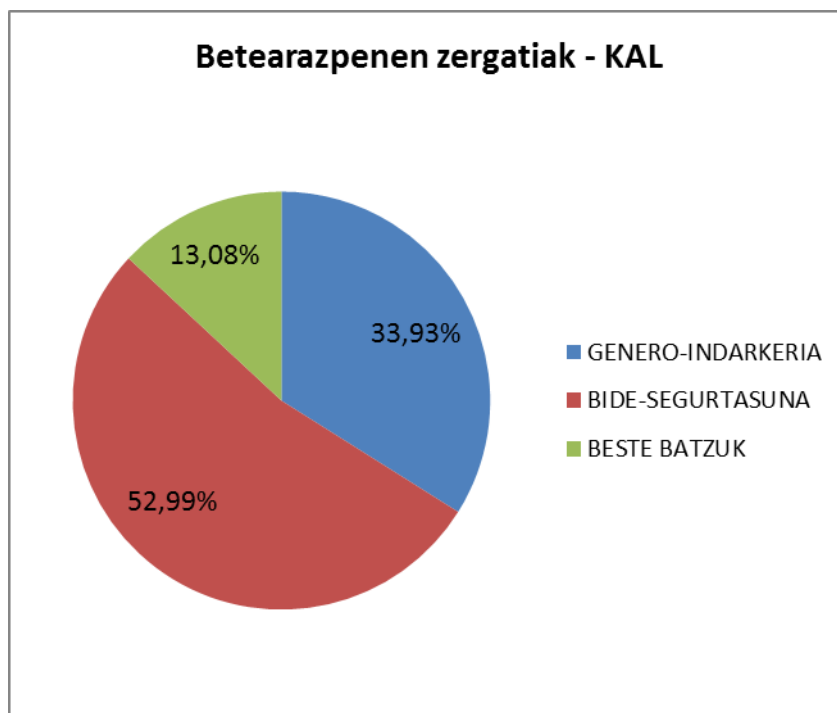
## 2.2. ESPEDIENTEEN EGOERA

KUDEATZEKO	1.627	% 34,02			
KUDEATZEN	479	% 10,01			
BETETZEN	601	% 12,57			
BUKATUTA	2.076	% 43,40	BETE GABE	418	% 20,13
			BETETA	1.658	% 79,87
<b>GUZTIRA</b>	<b>4.783</b>	<b>% 100</b>			



**2.3. BETEARAZPENEN ZERGATIAK<sup>5</sup>**

<b>GENERO-INDARKERIA</b>	960	% 34
<b>BIDE-SEGURTASUNA</b>	1.499	% 52
<b>BESTE BATZUK</b>	370	% 13
<b>GUZTIRA</b>	2.829	% 100



<sup>5</sup> 2013an jasotako betearazpen-autoei buruzkoak





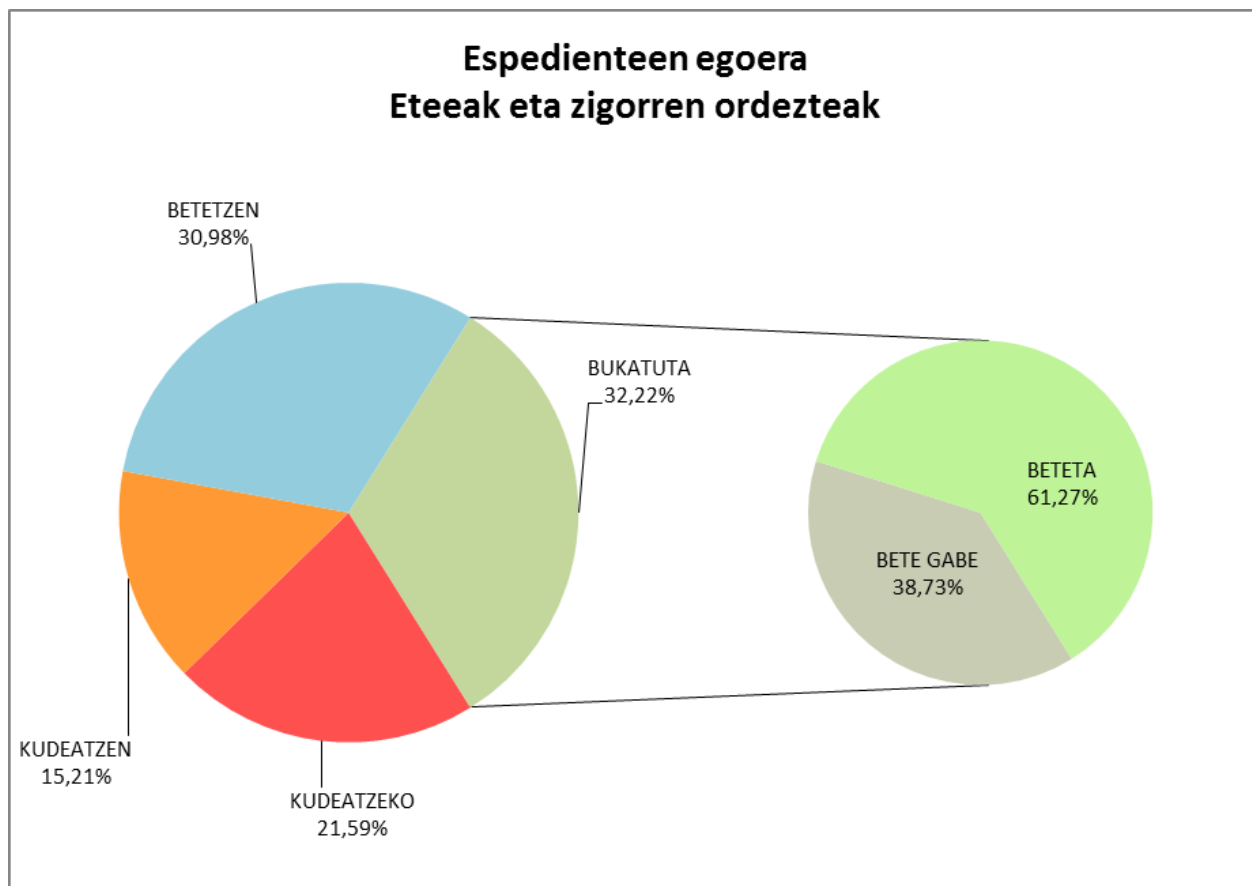
## 2.- ETETEAK ETA ZIGORREN ORDEZTEAK

### 2.1. BETEARAZPEN-AUTOAK

2013an JASOTAKOAK	1.920
AURREKO URTEETAKOAK	2.031
<b>GUZTIRA</b>	<b>3.951</b>

**2.2. ESPEDIENTEEN EGOERA**

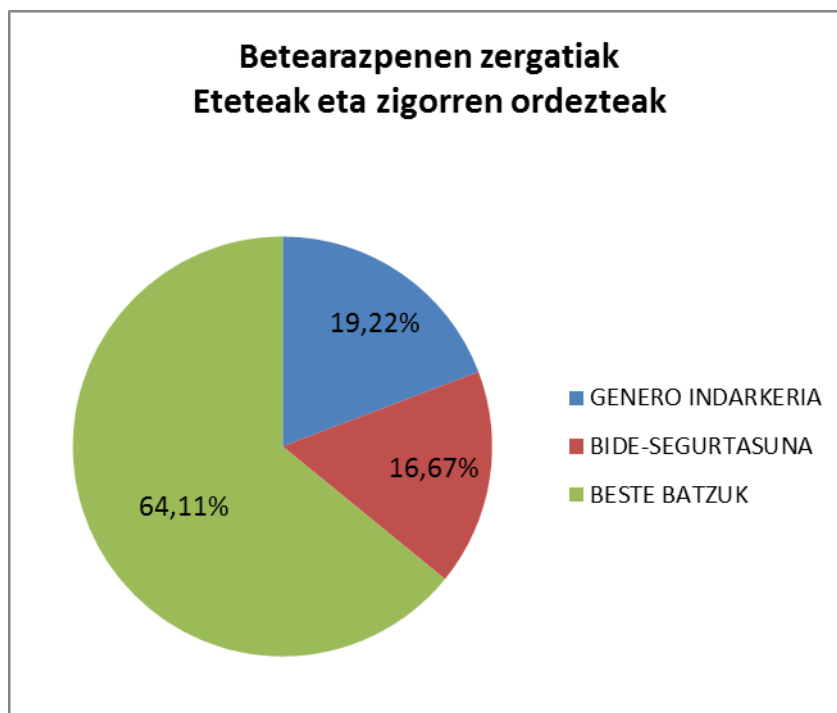
<b>KUDEATZEKO</b>	853	% 21,59		
<b>KUDEATZEN</b>	601	% 15,21		
<b>BETETZEN</b>	1.224	% 30,98		
<b>BUKATUTA</b>	1.273	% 32,22	<b>BETE GABE</b>	493 % 38,73
			<b>BETETA</b>	780 % 61,27
<b>TOTAL</b>	3.951	% 100		





### 2.3. BETEARAZPENEN ZERGATIAK<sup>6</sup>

<b>GENERO INDARKERIA</b>	369	% 19,2
<b>BIDE-SEGURTASUNA</b>	320	% 16,7
<b>BESTE BATZUK</b>	1.231	% 64,1
<b>GUZTIRA</b>	1.920	% 100



<sup>6</sup> 2013an jasotako betearazpen-autoei buruzkoak



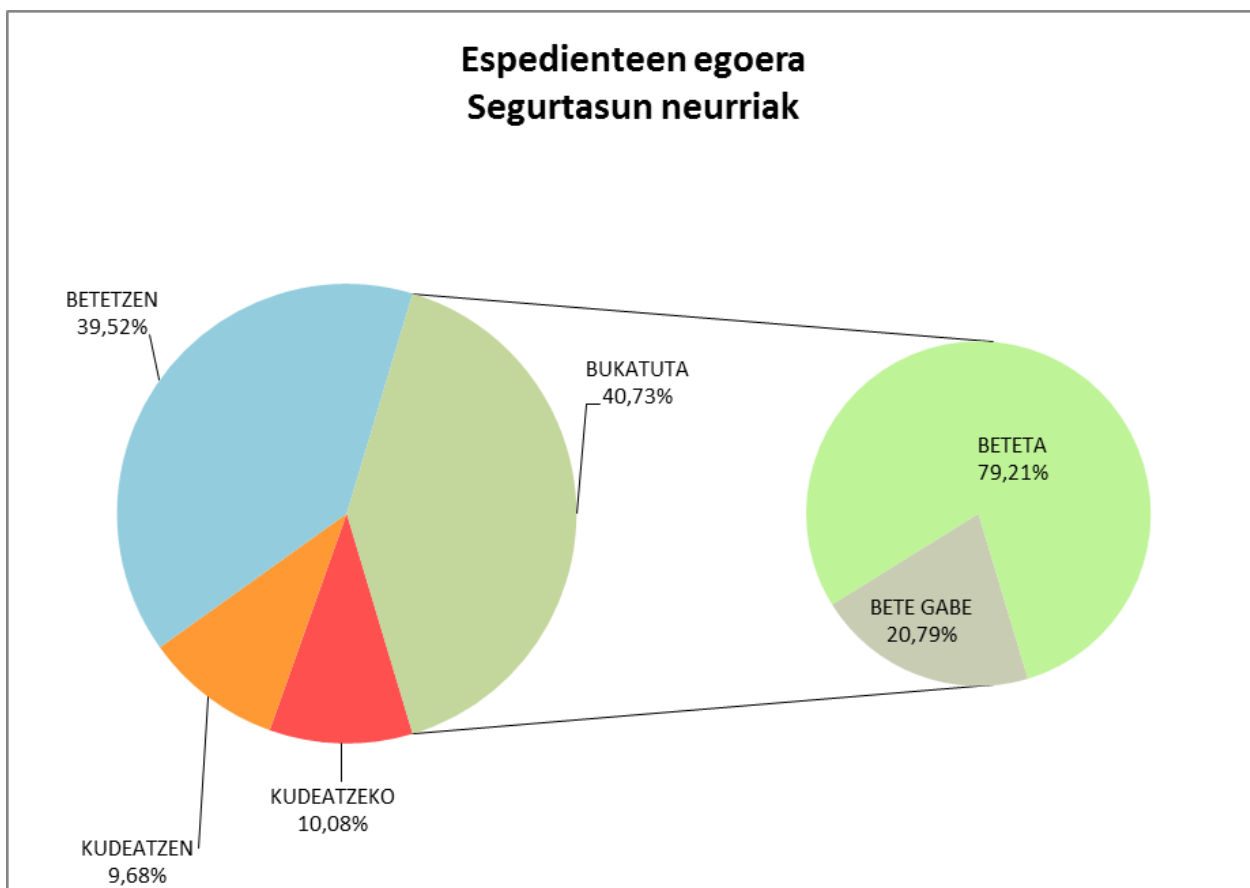
### **3.- SEGURTASUN-NEURRIAK**

#### **3.1. BETEARAZPEN-AUTOAK**

<b>2013an JASOTAKOAK</b>	<b>109</b>
<b>AURREKO URTEETAKOAK</b>	<b>139</b>
<b>GUZTIRA</b>	<b>248</b>

**3.2. ESPEDIENTEEN EGOERA**

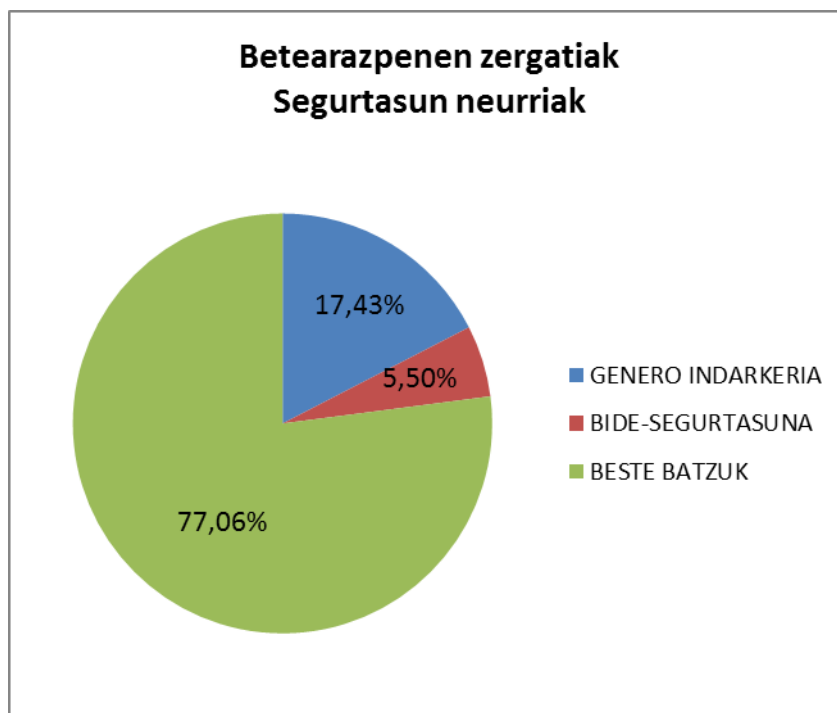
<b>KUDEATZEKO</b>	25	% 10,08		
<b>KUDEATZEN</b>	24	% 9,68		
<b>BETETZEN</b>	98	% 39,52		
<b>BUKATUTA</b>	101	% 40,73	<b>BETE GABE</b>	21 % 20,79
			<b>BETETA</b>	80 % 79,21
<b>GUZTIRA</b>	248	% 100		





### 3.3. BETEARAZPENEN ZERGATIAK<sup>7</sup>

<b>GENERO INDARKERIA</b>	19	% 17,5
<b>BIDE-SEGURTASUNA</b>	6	% 5,5
<b>BESTE BATZUK</b>	84	% 77,0
<b>GUZTIRA</b>	109	% 100



<sup>7</sup> 2013an jasotako betearazpen-autoei buruzkoak